

PALGASTATISTIKA ÜLEVAADE

II kvartal 2023

Keskmine brutokuupalk oli II kvartalis 1873 eurot

Statistikaameti andmetel oli keskmine brutokuupalk 2023. aasta II kvartalis 1873 eurot ja mediaanbrutopalk, millest pooled töötajad teenivad vähem ja pooled rohkem, oli 1524 eurot. Alates 2023. aasta esimesest kvartalist kasutab statistikaamet keskmise palga avaldamiseks maksu- ja tolliameti töötamise registri ning tulu- ja sotsiaalmaksu deklaratsioonide andmeid. Vaadake meetodika muudatuse selgitusi [lähemalt siit](#).

Keskmise brutokuupalga statistika on uue meetodika järgi avaldatud tagantjäre ka 2022. ja 2021. aasta kohta. See näitab, et uuringu andmetel põhinev keskmine brutokuupalk on olnud veidi kõrgem, kui väljamaksete põhjal arvatud keskmine brutokuupalk. Suuremad on erinevused 2021. aasta andmetes, mistõttu on ka uue meetodikaga arvatud 2022. aasta

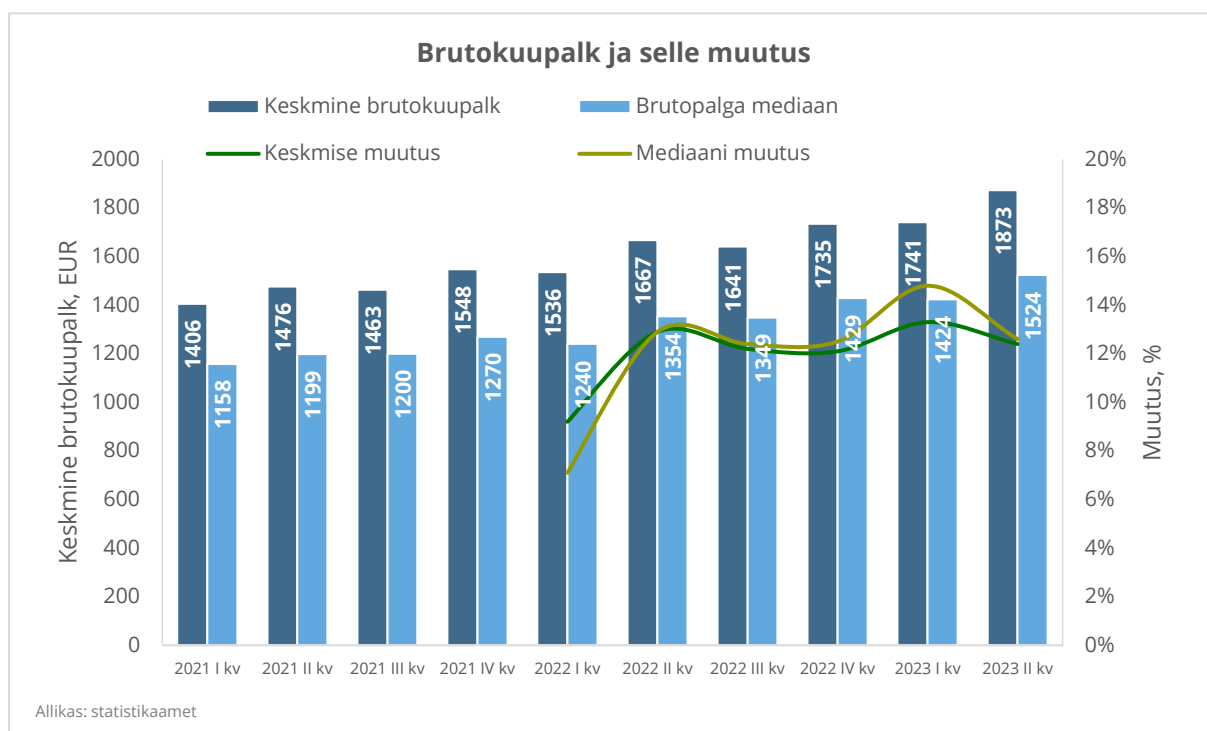
keskmise palga muutus olnud suurem uuringuga hinnatud muutusest.

Kuude lõikes oli keskmine brutokuupalk kõrgem juunis, mil oli 1981 eurot. Juunikuu töötasusid võisid mõjutada puhkusetasud.

[Suvises majandusprognosis](#) prognoosis rahandusministeerium 2023. aasta keskmise brutokuupalga kasvuks 11,1% ja 2024. aasta kasvuks 6,7%. Reaalpalga kasv on sel aastal tagasihoidlikum – 1,5%.

Eesti Pank ([Rahapoliitika ja Majandus 2/2023](#)) prognoosib 2023. aasta keskmiseks brutokuupalgaks 1832 eurot ehk 11,4% kasvu. 2024. aasta brutokuupalgaks ennustatakse 1974 eurot ehk kasv on 7,8%.

Nii rahandusministeeriumi kui ka Eesti Pank on oma keskmise brutokuupalga prognoose võrreldes eelmise prognoosiga üles poole korrigeerinud.

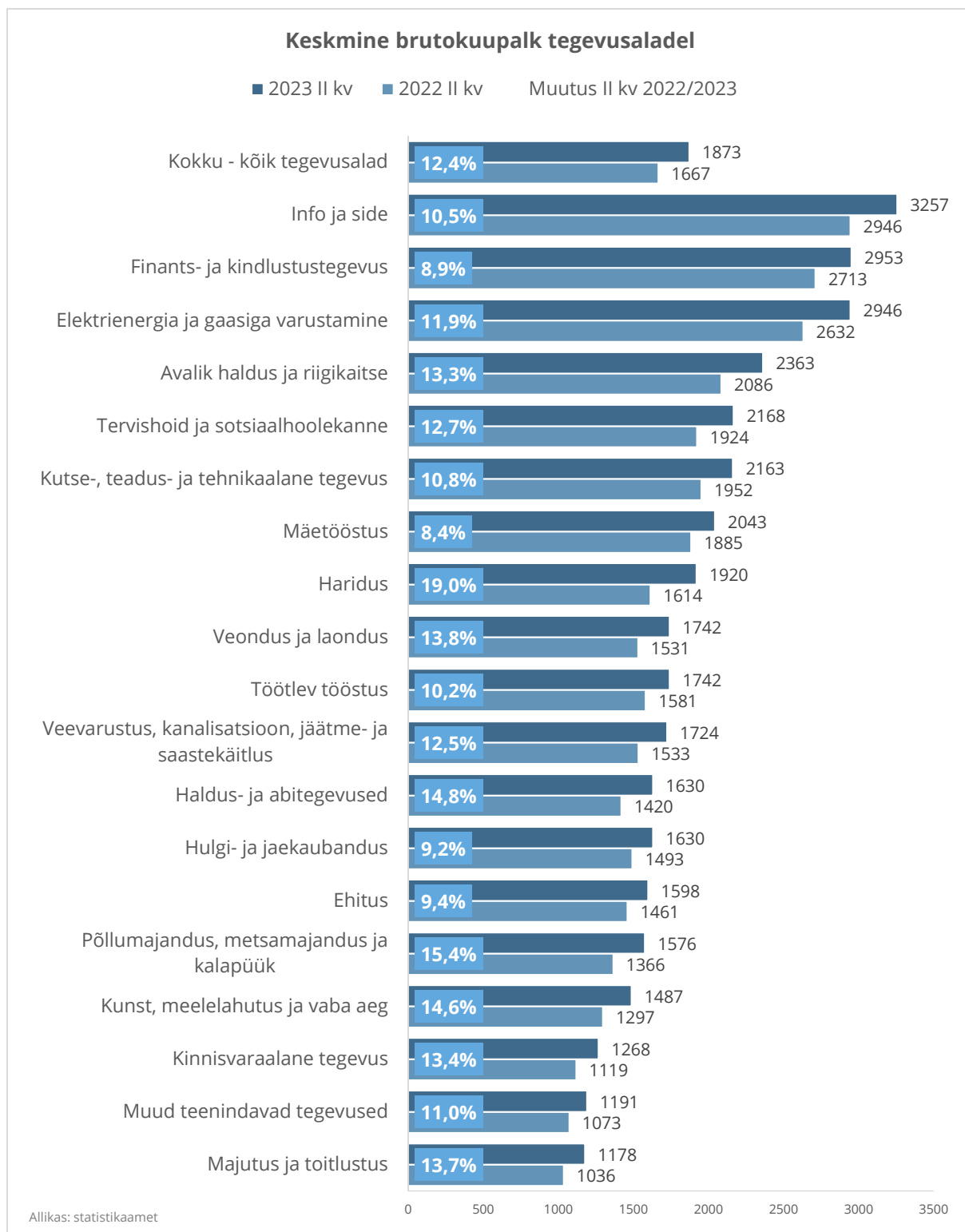


Erinevused tegevusalade palkades on suured

Kõige kõrgem keskmine brutokuupalk oli 2023. a II kvartalis **info ja side** tegevusalal, kus see ulatus 3257 euroni. Kasv võrreldes eelmise aasta sama perioodiga oli 10,5%.

Madalaim oli keskmine brutokuupalk majutuse ja toitlustuse tegevusalal – 1178 eurot

Kõige suurem oli keskmise brutokuupalga kasv hariduse valdkonnas (19,0%), kõige vähem suurenesid palgad mäetööstuses (8,4%).



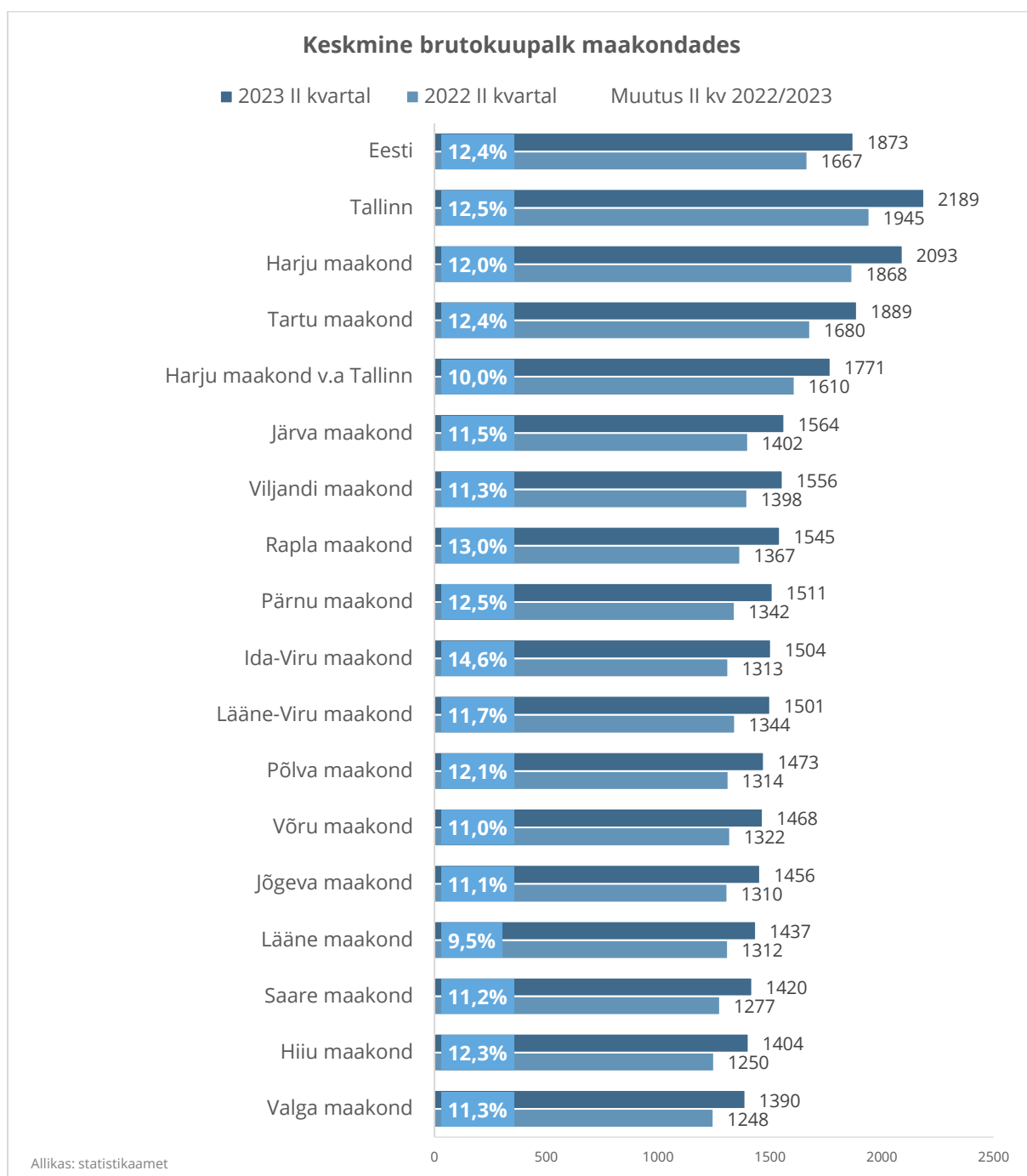
Väljaspool Tallinna jäävad töötasud alla Eesti keskmise

Maakondade lõikes on kõige kõrgemad töötasud Tallinnas ja Harjumaal – Tallinnas oli keskmine brutokuupalk II kvartalis 2189 eurot ja Harjumaal, v.a Tallinn, 1771 eurot. Tartumaal oli keskmine brutokuupalk 1889 eurot.

Madalaim oli keskmine brutokuupalk II kvartalis Valgamaal (1390 eurot). Eelmise aasta sama perioodiga võrreldes suurenes keskmine

brutokuupalk kõige rohkem Ida-Virumaal – 14,6%. Kõige vähem kasvas keskmine brutokuupalk Läänemaal (9,5%).

Eesti keskmist brutopalka mõjutavad kõige enam suurema töötajate arvuga ja kõrgema palgatasemega Tallinn ja Harju maakond, mistõttu jäävad teiste maakondade töötasud alla Eesti keskmise. Üksnes Tartu maakonnas oli keskmine brutokuupalk veidi kõrgem Eesti keskmisest.



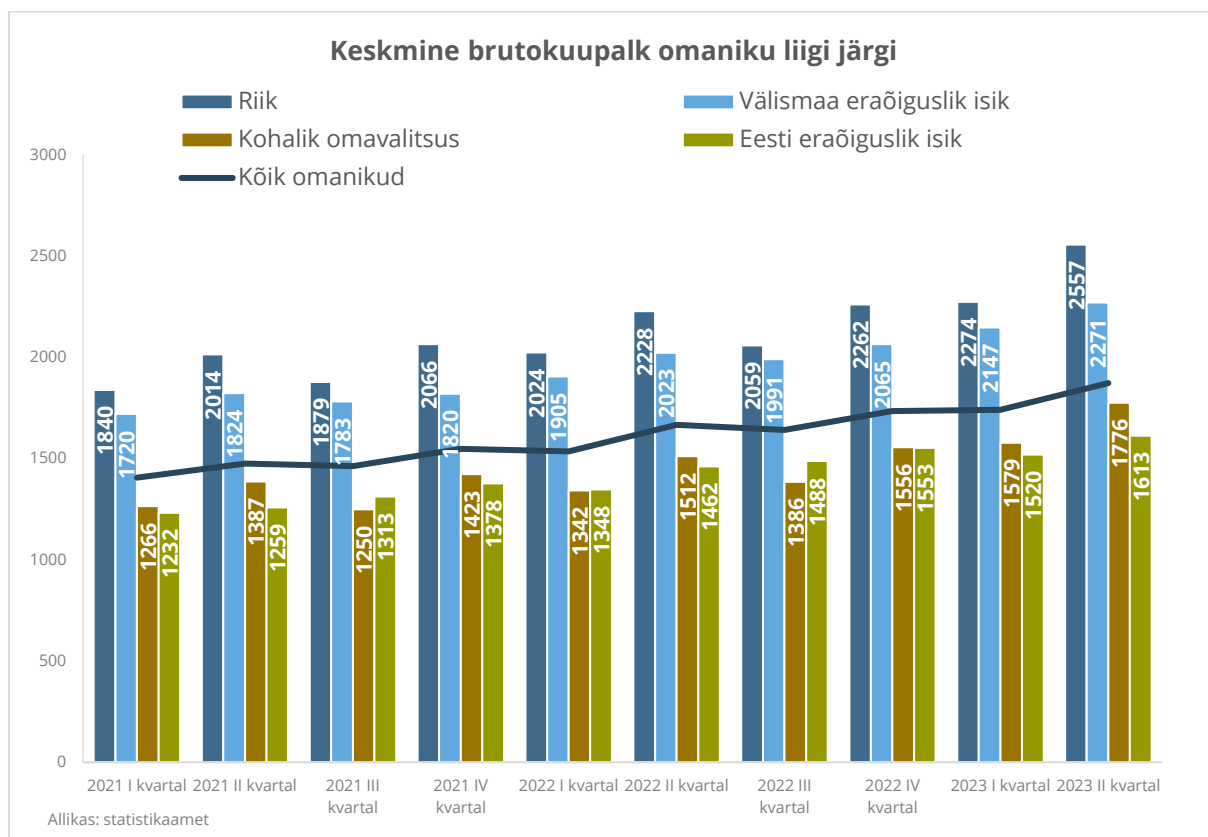
Kõrgeimad töötasud on riigisektoris

Omaniku liigi järgi on kõrgemad brutokuupalgad jätkuvalt riigisektoris, ulatudes üle 2500 euro. Riigi omanduses olevates organisatsioonides ja asutustes on tippspetsialistide osatähtsus suurem ning seetõttu ka palgatase kõrgem. Riigisektoris tõsteti ka üsna jõuliselt

ametnike palkasid, mis kajastub ka keskmise palga muutuses.

Välismaa omanikud tegutsevad sageli kõrgema palgaga tegevusaladel, nt info ja side, pangandus jt, mis mõjutab ka palgataset.

Kõige rohkem kasvas keskmine brutokuupalk kohalike omavalitsuse omanduses olevates asutustes (17,5%), mida mõjutas ilmselt õpetajate palgakasv.



Ametite palgad on kasvanud erinevalt

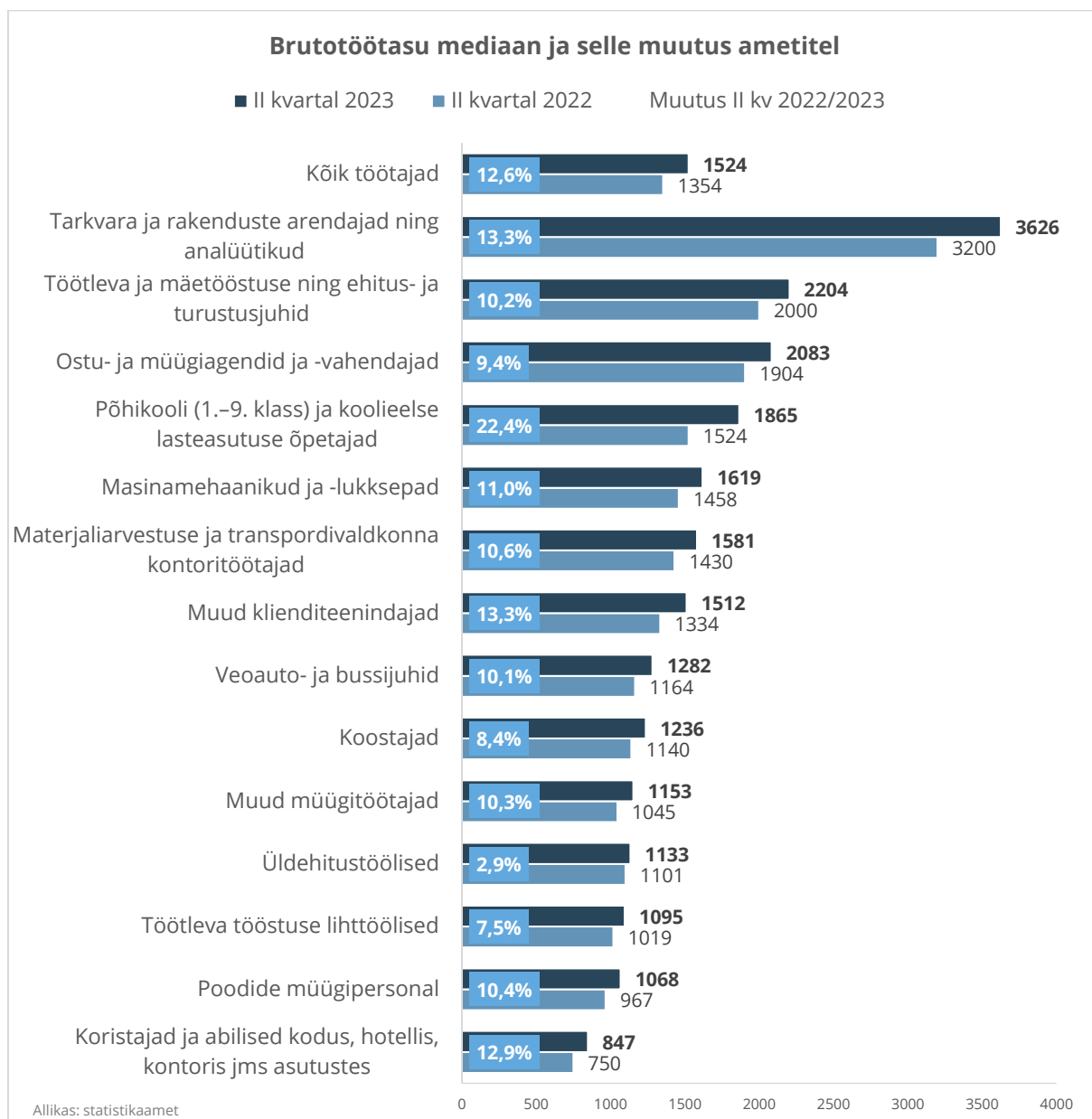
Ametite palgastatistika näitab, et II kvartalis suurenesid rohkem põhikooli õpetajate töötasud, mis on seotud õpetajate palga alammäära tõstmisega.

Kõrgema palgatasemega tarkvara arendajate mediaantöötasu suurenes 13,3%.

Õpetajate palkasid mõjutas õpetajate töötasu alammäära tõus.

Madalama palgatasemega töötajate töötasu mõjutas ilmselt mingil määral üleriikliku alampalga kasv.

Graafikul on toodud valik suurema töötajate arvuga ametite gruppe klassifikaatori 3-kohalise koodi järgi.



Palgainfo Agentuur koostab palgastatistika ülevaadet iga kvartali kohta. Palgainfo Agetuuri koostatud palgastatistika ülevaateid tabelite ja graafikute kujul saab tellida agentuuri veebilehelt. [Vaadake lähemalt siit.](#)

