

# PALGASTATISTIKA ÜLEVAADE

## III kvartal 2023

### Keskmine brutokuupalk oli III kvartalis 1812 eurot

Statistikaameti andmetel oli keskmine brutokuupalk 2023. aasta III kvartalis 1812 eurot ja mediaanbrutopalk, millest pooled töötajad teenivad vähem ja pooled rohkem, oli 1500 eurot. Eelmise aasta III kvartaliga võrreldes suurenes keskmine brutokuupalk 10,4% ja mediaan 11,2%.

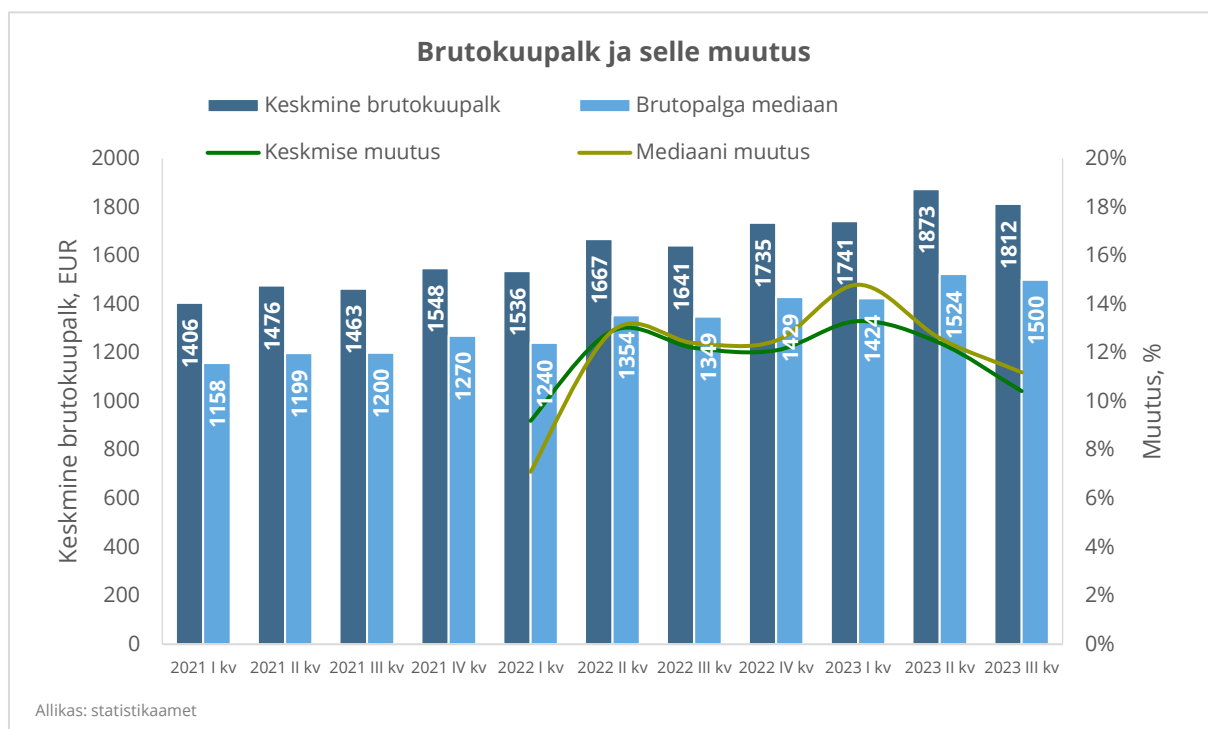
Alates 2023. aasta esimesest kvartalist kasutab statistikaamet keskmise palga avaldamiseks maksu- ja tolliameti töötamise registri ning tulu- ja sotsiaalmaksu deklaratsioonide andmeid. Vaadake meetodika muudatuse selgitusi [lähemalt siit](#). Keskmise brutokuupalga statistika on uue meetodika järgi avaldatud tagantjäregi ka 2022. ja 2021. aasta kohta.

Kuude lõikes oli keskmine brutokuupalk kõrgem juulis – 1920 eurot. Juulikuu töötasusid võisid mõjutada puhkusetasud.

Brutokuupalga 1. detsiil ehk piir, millest 10% töötajatest saab veel madalamat tasu, oli 668 eurot. Brutokuupalga arvutamisel on võetud arvesse nii täis- kui ka osakoormusega töötajad, viimaste töötasu on arvatud ümber täiskoormusele. Brutokuupalga 9. detsiil ehk piir, millest 10% töötajatest saab veel kõrgemat palka, oli 3238 eurot.

[Suvises majandusprognoosis](#) prognoosis rahandusministeerium 2023. aasta keskmise brutokuupalga kasvuks 11,1% ja 2024. aasta kasvuks 6,7%.

Eesti Pank ([Rahapoliitika ja Majandus 3/2023](#)) prognoosib 2023. aasta keskmiseks brutokuupalgaks 1835 eurot ehk 11,5% kasvu. 2024. aastaks ennustatakse 6,1% palgakasvu. Hindade kasv sel aastal on 9,4%, järgmisel aastal prognoosi kohaselt 3,4%. Seega pöördub ka reaalpalk 2022. aasta langusest kasvule.

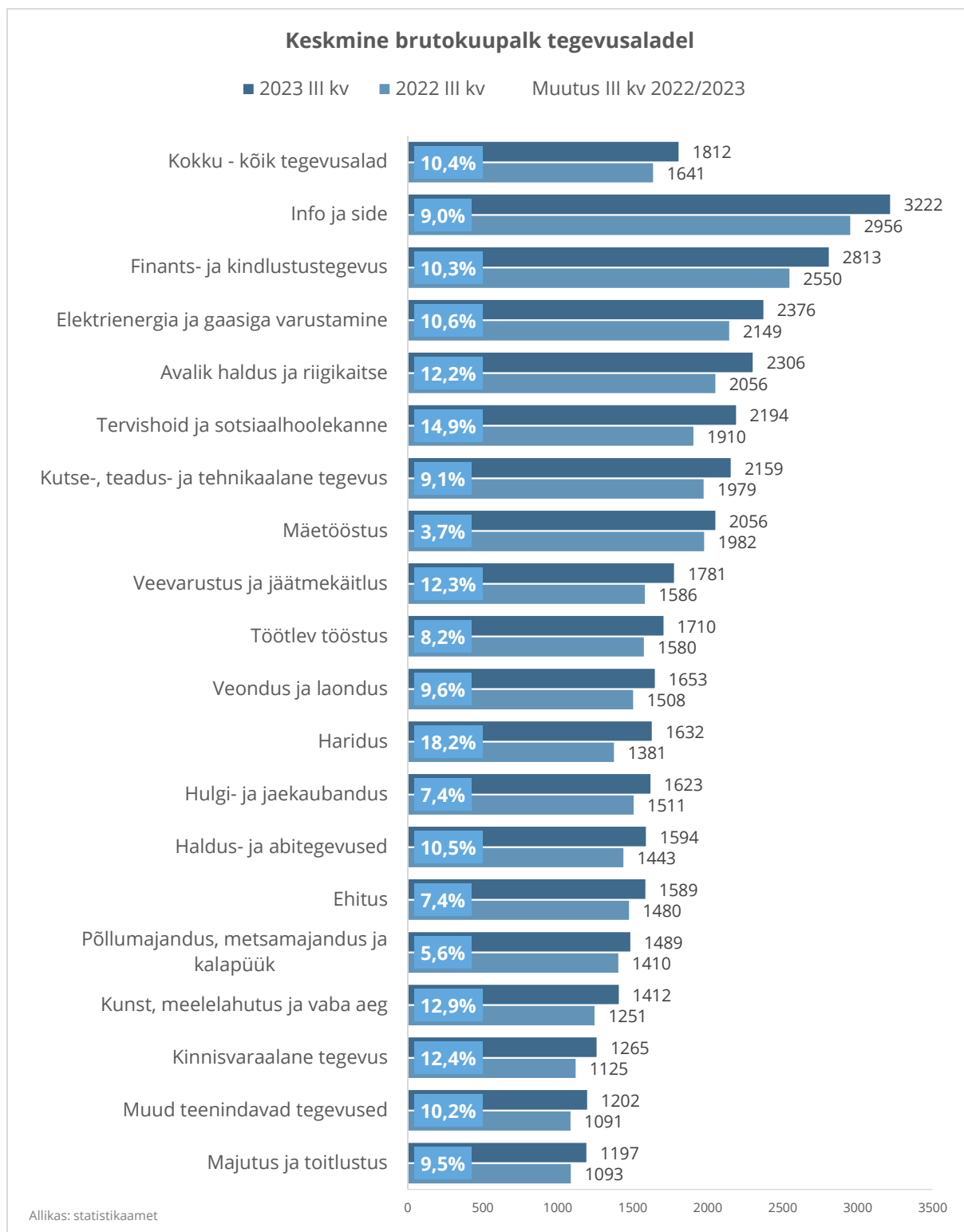


## Erinevused tegevusalade palkades on suured

Kõige kõrgem keskmine brutokuupalk oli 2023. a III kvartalis **info ja side** tegevusalal, kus see ulatus 3222 euroni. Kasv võrreldes eelmise aasta sama perioodiga oli 10,4%.

Madalaim oli keskmine brutokuupalk majutuse ja toitlustuse tegevusalal – 1197 eurot

Kõige suurem oli keskmise brutokuupalga kasv hariduse valdkonnas (18,2%), kõige vähem suurenesid palgad mäetööstuses (3,7%).



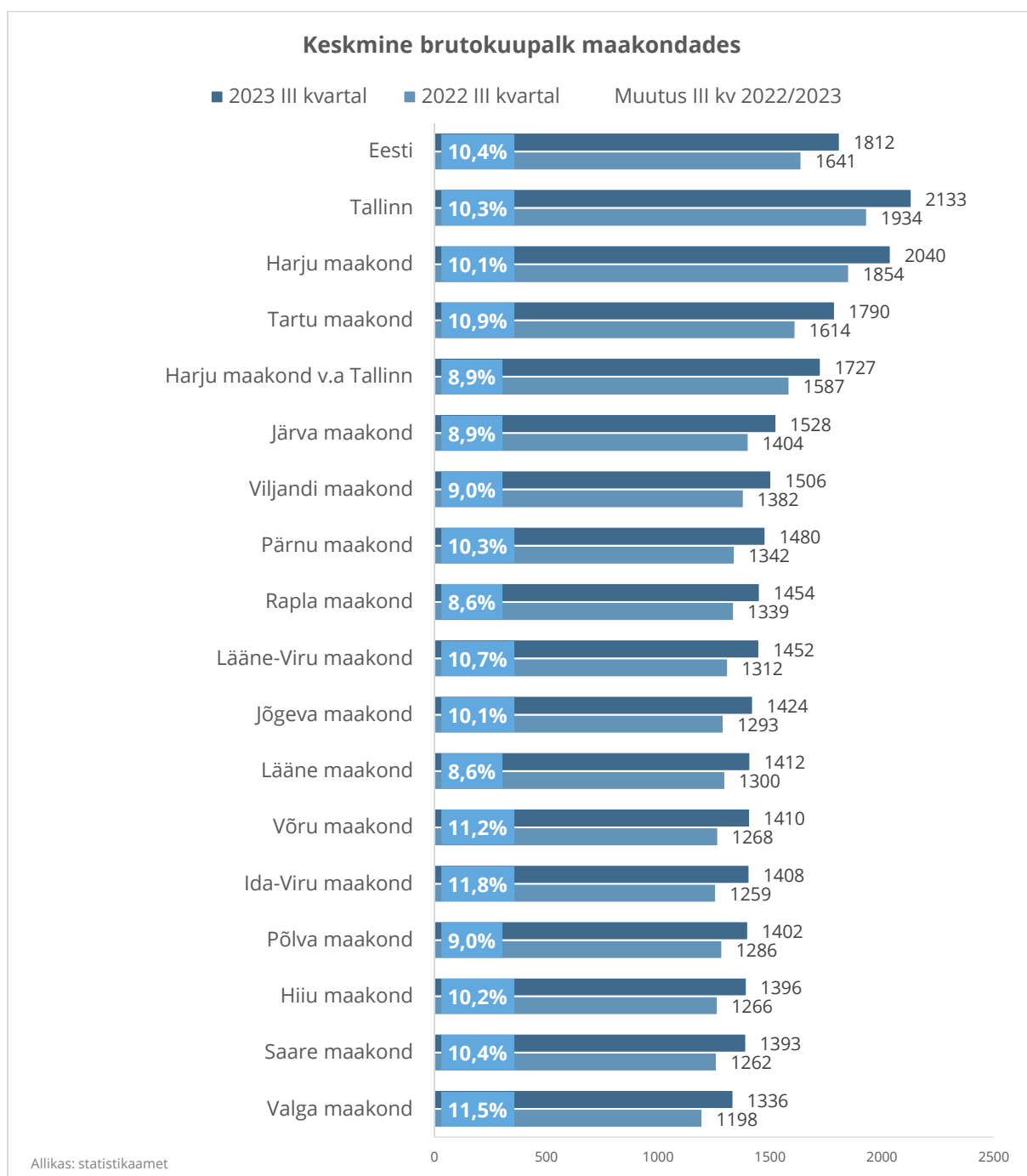
## Väljaspool Tallinna jäävad töötasud alla Eesti keskmise

**Maakondade** löikes on kõige kõrgemad töötasud Tallinnas ja Harjumaal – Tallinnas oli keskmine brutokuupalk III kvartalis 2133 eurot ja Harjumaal, v.a Tallinn, 1727 eurot. Tartumaal oli keskmine brutokuupalk 1790 eurot.

Madalaim oli keskmine brutokuupalk III kvartalis Valgamaal (1336 eurot). Eelmise aasta sama perioodiga võrreldes suurenes keskmine

brutokuupalk kõige rohkem Ida-Virumaal – 11,8%. Kõige vähem kasvas keskmine brutokuupalk Lääne ja Rapla maakonnas (8,6%).

Eesti keskmist brutopalka mõjutavad kõige enam suurema töötajate arvuga ja kõrgema palgatasemega Tallinn ja Harju maakond, mistõttu jäävad teiste maakondade töötasud alla Eesti keskmise. Ka Tartu maakonnas oli III kvartalis keskmine brutokuupalk Eesti keskmisest madalam.



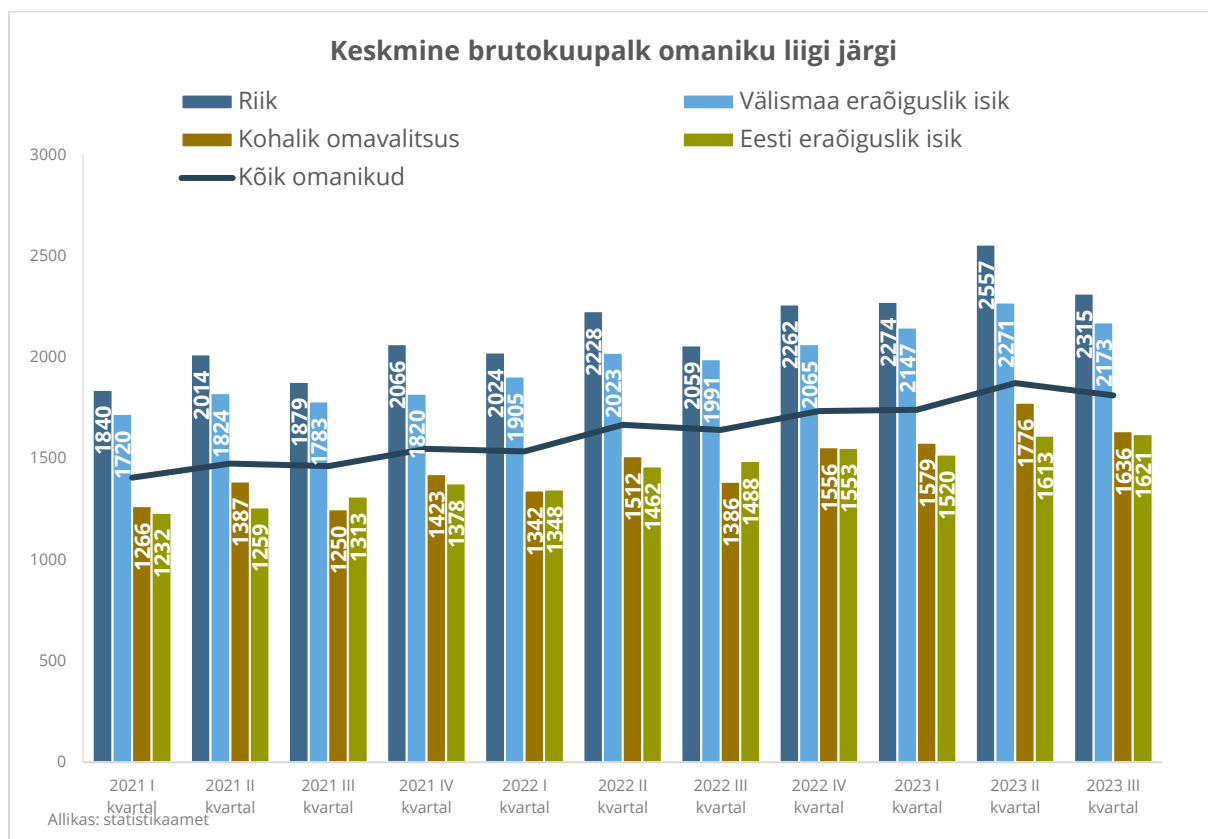
## Kõrgeimad töötasud on riigisektoris

**Omaniku liigi** järgi on kõrgemad brutokuupalgad jätkuvalt riigisektoris, ulatudes üle 2300 euro. Riigi omanduses olevates organisatsioonides ja asutustes on tippspetsialistide osatähtsus suurem ning seetõttu ka palgatase kõrgem. Riigisektoris tõsteti ka üsna jõuliselt

ametnike palkasid, mis kajastub ka keskmise palga muutuses.

Välismaa omanikud tegutsevad sageli kõrgema palgaga tegevusaladel, nt info ja side, pangandus jt, mis mõjutab ka palgataset.

Kõige rohkem kasvas keskmine brutokuupalk kohalike omavalitsuse omanduses olevates asutustes (18%), mida mõjutas ilmselt õpetajate palgakasv.



## Ametite palgad on kasvanud erinevalt

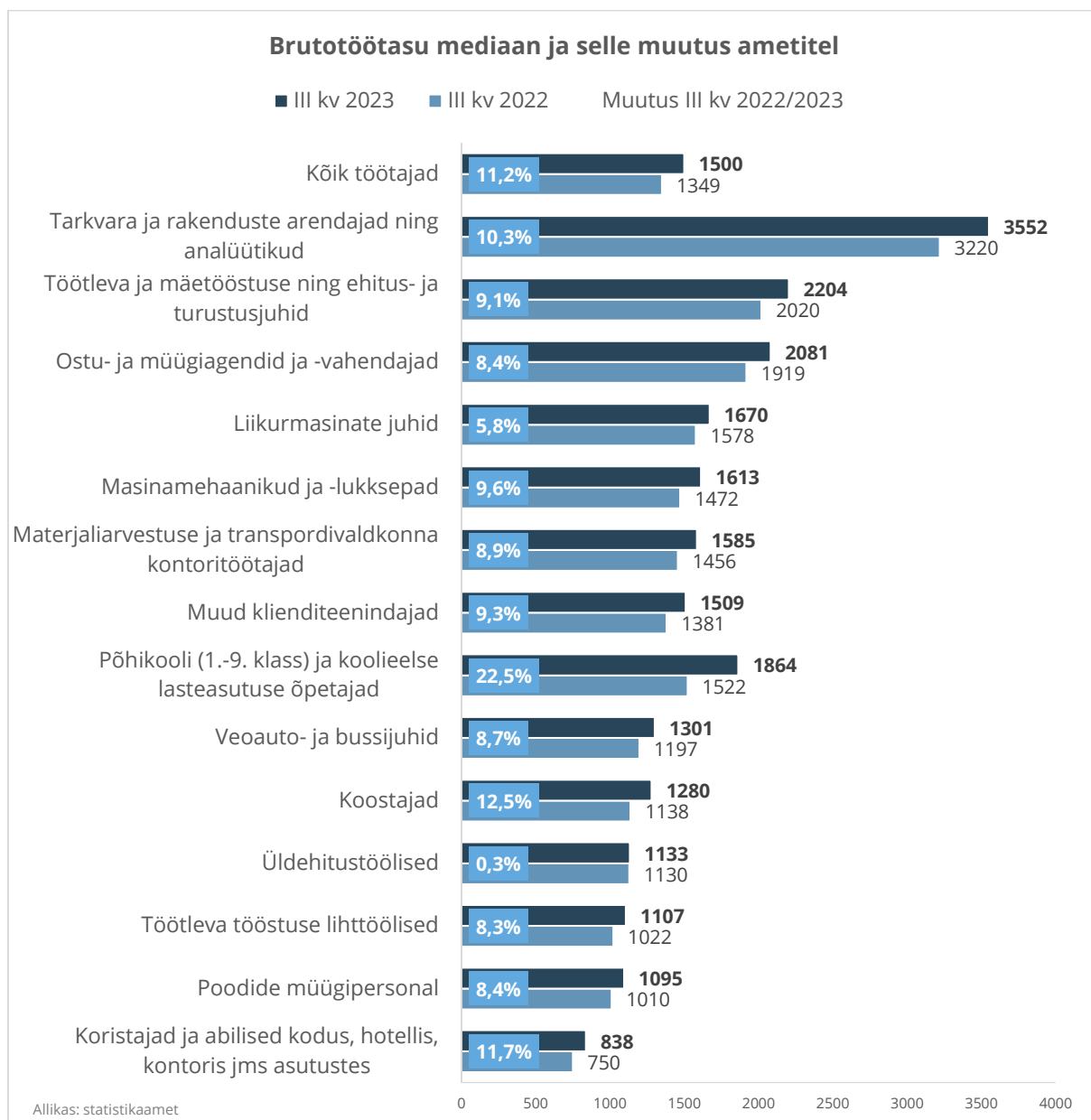
Ametite palgastatistika näitab, et III kvartalis suurenesid rohkem põhikooli õpetajate töötasud, mis on seotud õpetajate palga alammäära tõstmisega.

Kõrgema palgatasemega tarkvara arendajate mediaantöötasu suurenes 10,3%. Üldehitajate


töötasu eelmise aastaga võrreldes III kvartalis peaaegu ei muutunud.

Madalama palgatasemega töötajate töötasu mõjutas ilmselt mingil määral üleriikliku alampalga kasv.

Graafikul on toodud valik suurema töötajate arvuga ametite gruppe klassifikaatori 3-kohalise koodi järgi.



Palgainfo Agentuur koostab palgastatistika ülevaadet iga kvartali kohta. Palgainfo Agetuuri koostatud palgastatistika ülevaateid tabelite ja graafikute kujul saab tellida agentuuri veebilehelt. [Vaadake lähemalt siit.](#)



# TÖÖTASUDE ANALÜÜSID

## Mugav kasutada

PDF-failis aruanne ja Exceli tööfail

## Esinduslik

Üle 400 000 töötaja töötasude andmed

## Põhjalik ja täpne

- Üle 1500 ametinimetuse
- Kõik organisatsioonid
- Kõik maakonnad
- Kõik tegevusalad

NÄIDISED,  
HINNAD  
JA TELLIMINE

 PALGAINFO  
*Turgu tegevusala*

