

PALGASTATISTIKA ÜLEVAADE

IV kvartal 2023

Keskmine brutokuupalk oli IV kvartalis 1904 eurot

Statistikaameti andmetel oli keskmine brutokuupalk 2023. aasta IV kvartalis 1904 eurot ja mediaanbrutopalk, millest pooled töötajad teenivad vähem ja pooled rohkem, oli 1578 eurot. Eelmise aasta IV kvartaliga võrreldes suurenes keskmine brutokuupalk 9,7% ja mediaan 10,4%.

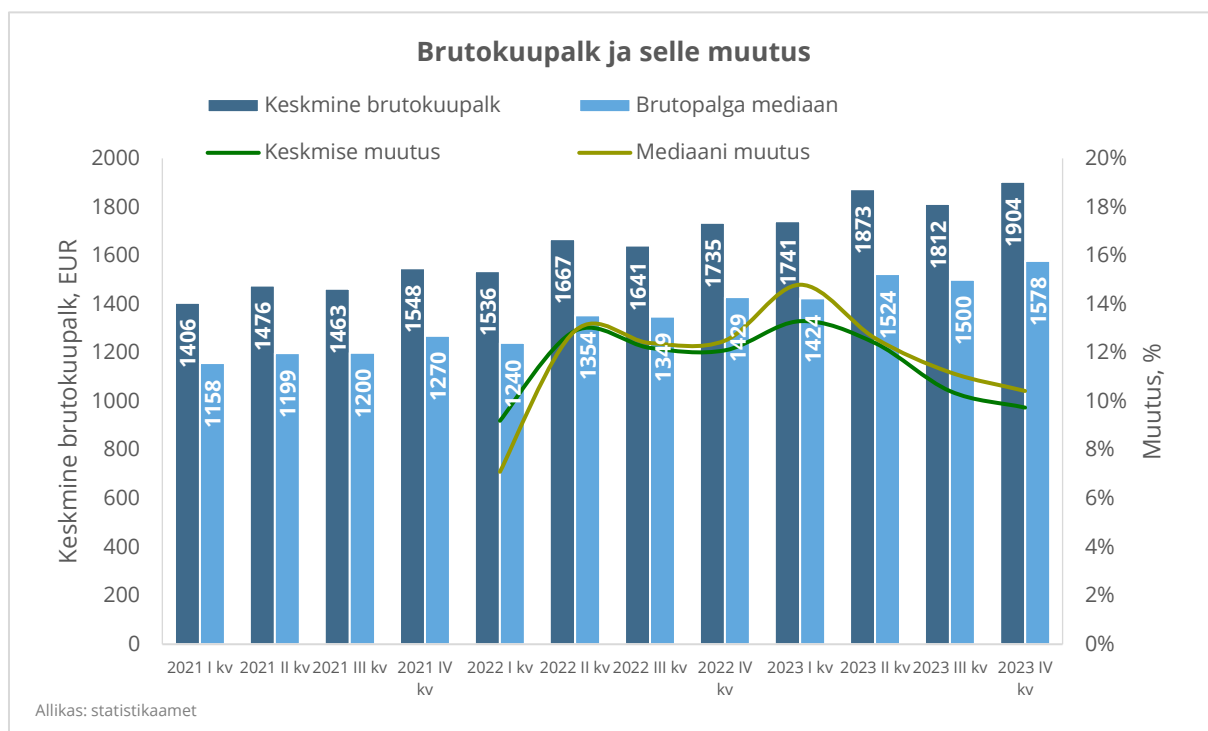
Alates 2023. aasta esimesest kvartalist kasutab statistikaamet keskmise palga avaldamiseks maksu- ja tolliameti töötamise registri ning tulu- ja sotsiaalmaksu deklaratsioonide andmeid. Vaadake meetodika muudatuse selgitusi [lähemalt siit](#). Keskmise brutokuupalga statistika on uue meetodika järgi avaldatud tagantjäregi ka 2022. ja 2021. aasta kohta.

Kuude lõikes oli keskmine brutokuupalk kõrgem detsembris – 2065 eurot. Ilmselt mõjutasid seda detsembris välja makstud aastapreemiad.

Brutokuupalga 1. detsiil ehk piir, millest 10% töötajatest saab veel madalamat tasu, oli 724 eurot, mis on alampalga tasemel (725 eurot). Brutokuupalga arvutamisel on võetud arvesse nii täis- kui ka osakoormusega töötajad, viimaste töötasu on arvatud ümber täiskoormusele. Seega teenib 10% töötajatest mingil põhjusel alla alampalga. Brutokuupalga 9. detsiil ehk piir, millest 10% töötajatest saab veel kõrgemat palka, oli 3431 eurot.

[Suvises majandusprognosis](#) prognoosis rahandusministeerium 2023. aasta keskmiseks brutokuupalgaks 1828 eurot, tegelik aasta keskmine brutokuupalk oli ainult neli eurot suurem – 1832 eurot.

Eesti Pank ([Rahapoliitika ja Majandus 4/2023](#)) prognoosib keskmise brutokuupalga kasvuks 2024. aastal 6,6% ja 2025. aastal 4,5%. Hinnad kasvavad sel aastal prognoosi kohaselt 3,4% ja järgmisel aastal 2,4% ehk veidi aeglasemalt kui palgad.

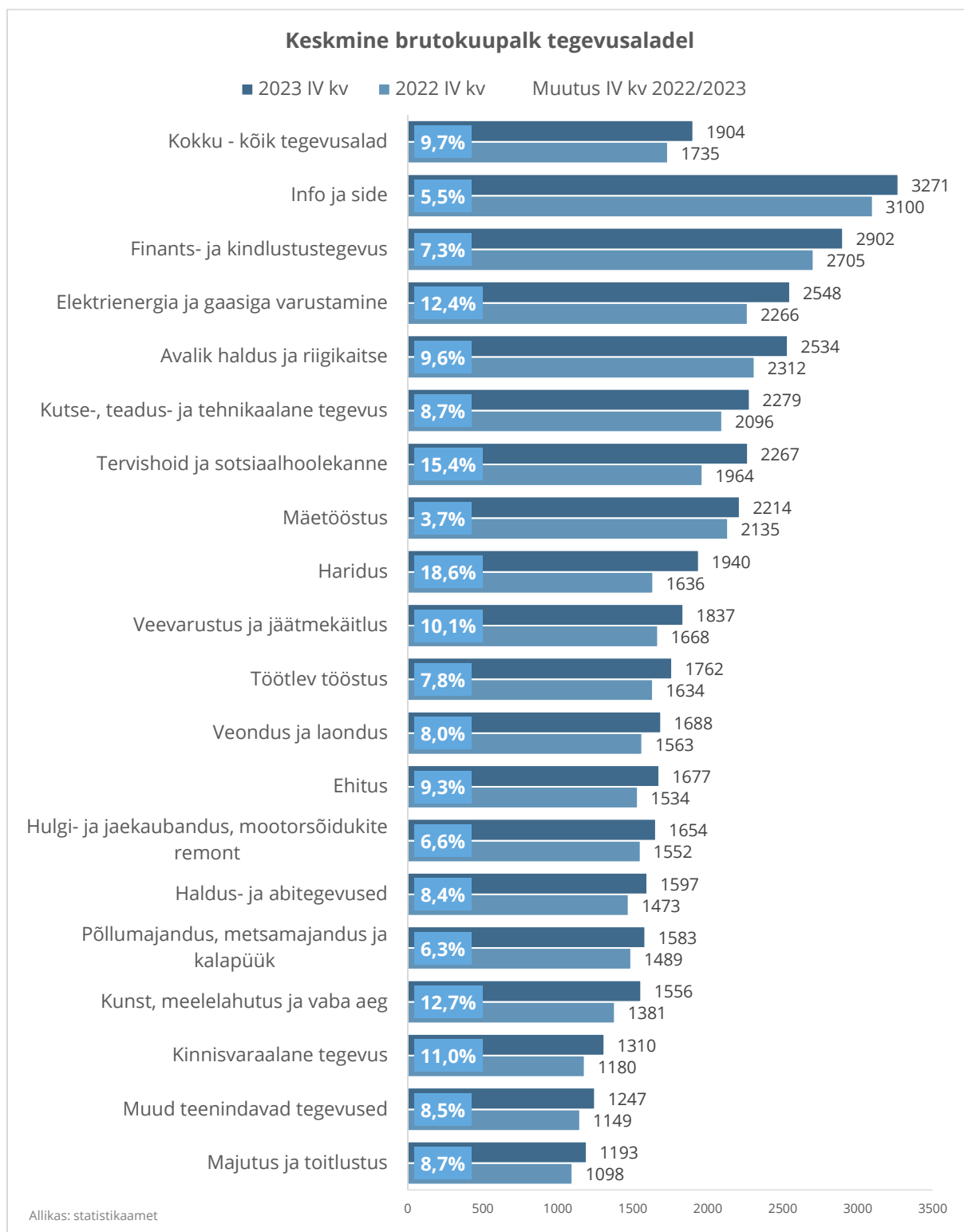


Erinevused tegevusalade palkades on suured

Kõige kõrgem keskmine brutokuupalk oli 2023. a IV kvartalis info ja side tegevusalal, kus see ulatus 3271 euroni. Kasv võrreldes eelmise aasta sama perioodiga oli 5,5%.

Madalaim oli keskmine brutokuupalk majutuse ja toitlustuse tegevusalal – 1193 eurot.

Kõige suurem oli keskmise brutokuupalga kasv hariduse valdkonnas (18,6%) ja ka tervishoius (15,4%), mida mõjutavad sektori kollektiivlepingutega kokku lepitud palgatõusud. kõige vähem suurenesid palgad mäetööstuses (3,7%).



Väljaspool Tallinna jäävad töötasud alla Eesti keskmise

Maakondade lõikes on kõige kõrgemad töötasud Tallinnas ja Harjumaal – Tallinnas oli keskmine brutokuupalk IV kvartalis 2215 eurot ja Tartumaal 1941 eurot. Tartu maakonnas kasvas keskmine palk veidi rohkem kui Tallinnas ja Harjumaal – 10,9%.

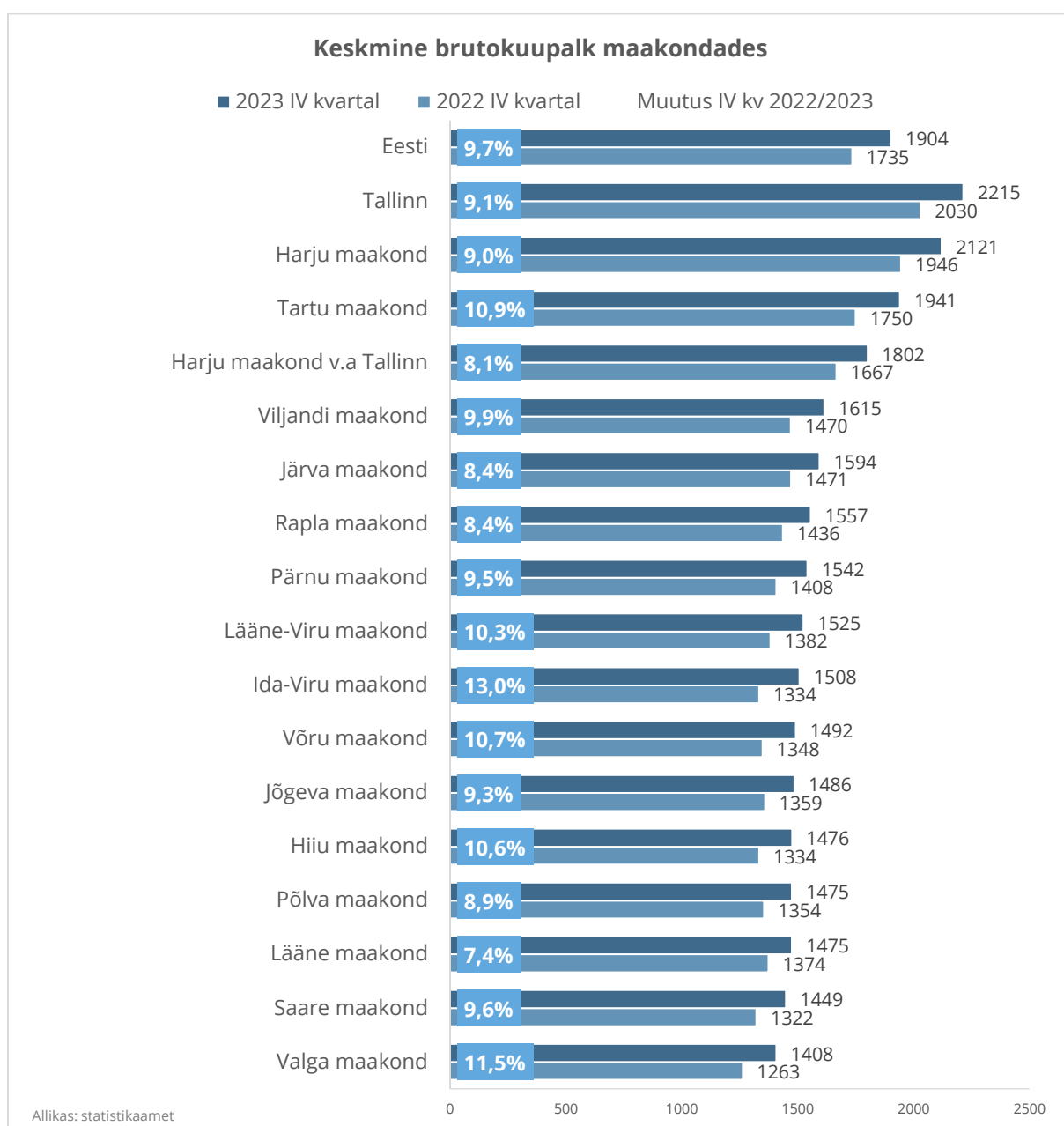
Madalaim oli keskmine brutokuupalk IV kvartalis Valgamaal (1408 eurot).

Eelmise aasta sama perioodiga võrreldes suurenes keskmine brutokuupalk kõige rohkem

Ida-Virumaal – 13%. Kõige vähem kasvas keskmine brutokuupalk Lääne maakonnas (7,4%).

Eesti keskmist brutopalka mõjutavad kõige enam suurema töötajate arvuga ja kõrgema palgatasemega Tallinn ja Harju maakond, mistõttu jäävad teiste maakondade töötasud alla Eesti keskmise.

Töötajate arv vähenes kõigis maakondades. Arvuliselt vähenes töötajate arv kõige rohkem Ida-Virumaal (-968), protsentuaalselt Valgamaal (-5%).



Kõrgeimad töötasud on riigisektoris

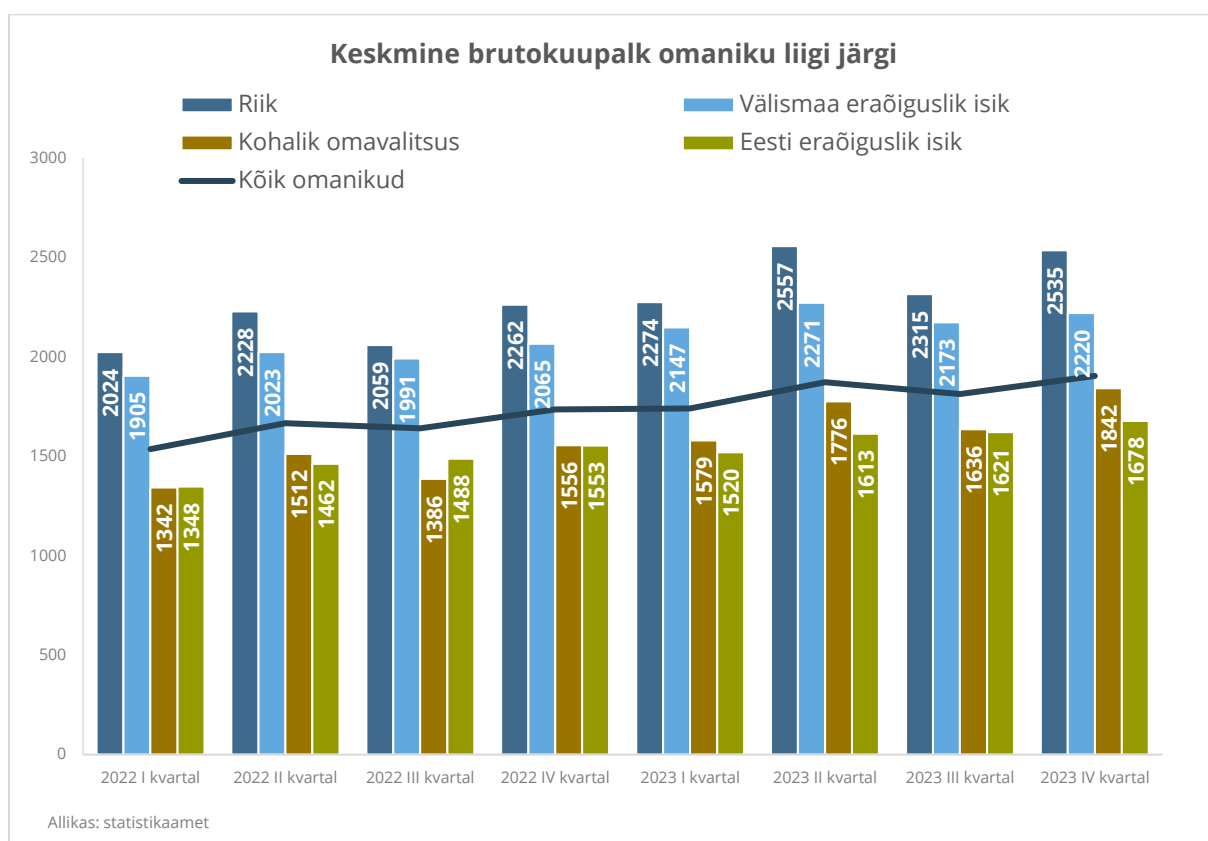
Omaniku liigi järgi on kõrgemad brutokuupalgad jätkuvalt riigisektoris, ulatudes üle 2500 euro. Riigi omanduses olevates organisatsioonides ja asutustes on tippspetsialistide osatähtsus suurem ning seetõttu ka palgatase kõrgem.

Välismaa omanikega organisatsioonides oli keskmine brutokuupalk 2220 eurot. Välismaa omanikud tegutsevad sageli kõrgema palgaga

tegevusaladel, nt info ja side, pangandus jt, mis mõjutab ka palgataset.

Kõige madalam – 1678 eurot – oli keskmine brutokuupalk Eesti omanikega organisatsioonides. Üle poole (57%) registreeritud töötajatest töötab Eesti omanikega organisatsioonides ja seepärast mõjutavad nende palgad ka rohkem keskmise palga taset.

Kõige rohkem kasvas keskmine brutokuupalk kohalike omavalitsuse omanduses olevates asutustes (18,4%), mida mõjutas ilmselt õpetajate palgakasv.



Ametite palgad on kasvanud erinevalt

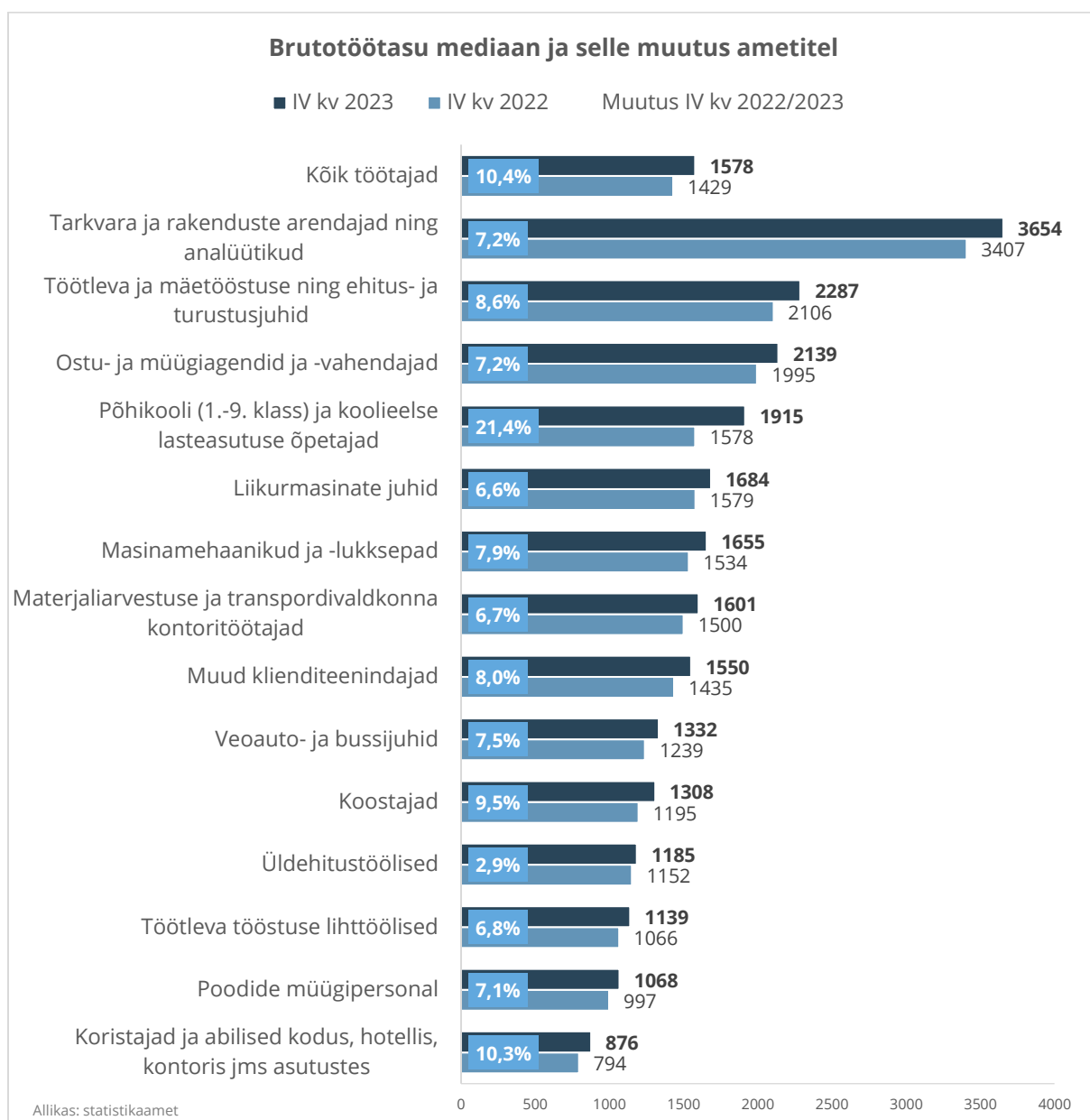
Suurema töötajate arvuga ametite palga-statistika näitab, et ka IV kvartalis olid suuremad erinevused 2022. aastaga võrreldes põhikooli õpetajate töötasudes, mida muudeti eelmise aasta alguses sõlmitud kollektiivlepingu alusel.

Kõrgema palgatasemega tarkvara arendajate mediaantöötasu suurenes 7,2%.

Üldehitajate töötasu muutus eelmise aastaga võrreldes IV kvartalis üsna vähe – vaid 2,9%. Üldehitustöölise arv registris vähenes 2022. aasta IV kvartaliga võrreldes üle 2000, koostajate arv üle 1000 inimese võrra.

Madalama palgatasemega töötajate töötasu mõjutas üleriikliku alampalga kasv.

Graafikul on toodud valik suurema töötajate arvuga ametite gruppe klassifikaatori 3-kohalise koodi järgi.



Palgainfo Agentuur koostab palgastatistika ülevaadet iga kvartali kohta. Palgainfo Agetuuri koostatud palgastatistika ülevaateid tabelite ja graafikute kujul saab tellida agentuuri veebilehelt. [Vaadake lähemalt siit.](#)

