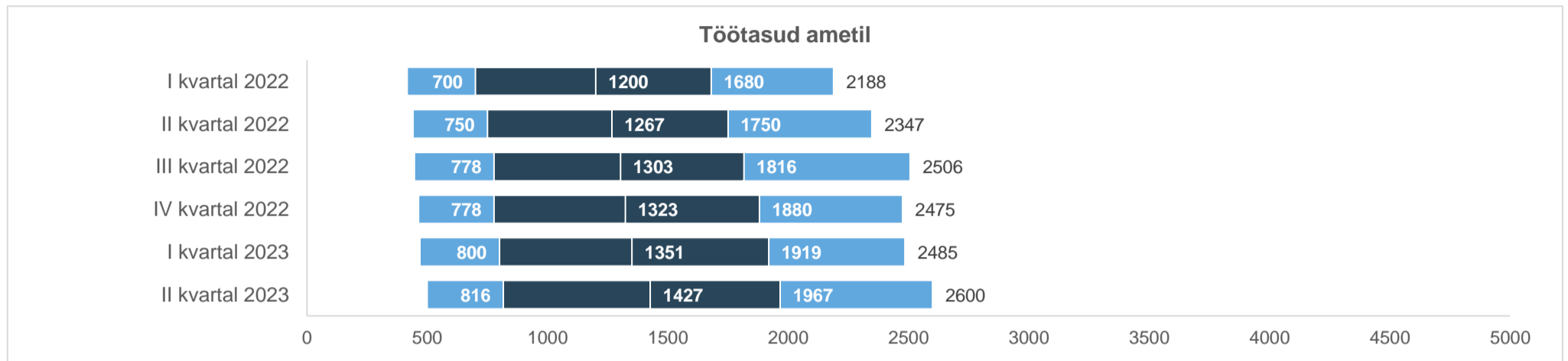


AMETI PÕHJALIK BRUTOTÖÖTASU ANALÜÜS

Kood ja ametinimetus 43110002 Raamatupidamistöötaja

Kõigi töötajate töötasud

Kvartal	Org-de arv	Töötajate arv	Keskmine	10. protsentiil (10%)	1. kvartiil (25%)	Mediaan (50%)	3. kvartiil (75%)	90. protsentiil (90%)	Keskmise muutus	Mediaani muutus
I kvartal 2022	3792	4737	1289	417	700	1200	1680	2188	9,3%	9,1%
II kvartal 2022	3802	4768	1364	440	750	1267	1750	2347	11,4%	12,7%
III kvartal 2022	3804	4773	1431	447	778	1303	1816	2506	16,8%	11,6%
IV kvartal 2022	3787	4669	1440	463	778	1323	1880	2475	13,7%	10,9%
I kvartal 2023	3806	4692	1460	469	800	1351	1919	2485	13,3%	12,6%
II kvartal 2023	3799	4739	1543	500	816	1427	1967	2600	13,1%	12,6%



Töökirjeldus ameti 4-kohalise koodiga

Raamatupidamise kontoritöötajad arvutavad, liigitavad ja registreerivad arvandmeid, et finantsarvestus oleks täielik. Nad täidavad mitmesuguseid regulaarseid arvutus-, sisestus- ja kontrolliülesandeid, et hankida raamatupidamisarvestuses kasutatavaid esmaseid finantsandmeid.

Tööülesanded on:

- arvandmete, sissekannete ja dokumentide korrektsuse, matemaatilise täpsuse ja koodide õigsuse kontrollimine;
- raamatupidamistarkvara sisaldavate arvutitega töötamine teabe salvestamiseks, säilitamiseks ja analüüsimiseks;
- arv- ja finantsandmete liigitamine, registreerimine ja kokkuvõtmine, et koostada ja pidada finantsregistreid, kasutades päevikuid ja pearaamatuid või arvuteid;
- kviitungite, arvete, kontoväljavõtete jm finantsaruannete arvutamine, koostamine ja väljastamine vastavalt kehtivale korrale;
- sularahalaekumisi, kulusid, tasumata ja laekumata arveid, kasumit ja kahjumit jms küsimusi käsitlevate statistika-, finants-, raamatupidamis- või auditiaruannete ja -tabelite koostamine.

Selgitused


Avaldatud brutotöötasu sisaldab põhipalka ja erinevaid lisatasusid, sh ebaregulaarseid lisatasusid ja puhkusetasu, ning ei sisalda haigushüviti.

Organisatsioonide arv – töötamise registris vastava ametinimetusega töötajaid registreerinud organisatsioonide arv

Töötajate arv – vastava ametinimetusega töötamise registris registreeritud töötajate arv. Osalise koormusega töötajate töötasu on arvatud ringi täiskoormusele.

Keskmine – töötasude summa jagatud töötasu teeninud isikute arvuga.

Muutus – eelmise aasta sama perioodiga võrreldes.



N/A– ei ole piisavalt andmeid avaldamiseks.

Kasutatud klassifikaatorid: ametite klassifikaator (ISCO), majandustegevusalade klassifikaator (EMTAK)

AMETI PÕHJALIK BRUTOTÖÖTASU ANALÜÜS

Kood ja ametinimetus

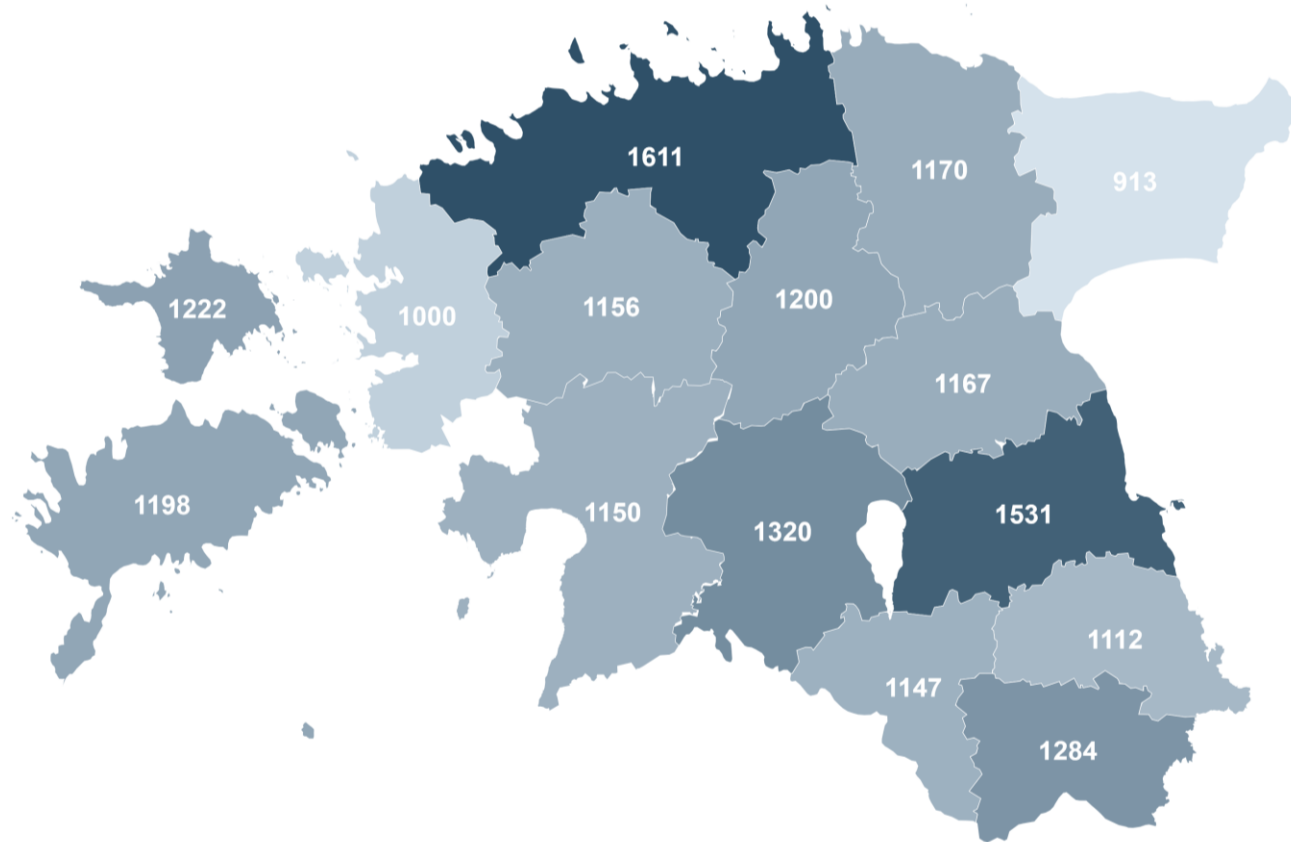
43110002 Raamatupidamistöötaja

Töötasud maakondades

II kvartal 2023

Maakond	Org-de arv	Töötajate arv	Keskmine	10. protsentiil (10%)	1. kvartiil (25%)	Mediaan (50%)	3. kvartiil (75%)	90. protsentiil (90%)	Keskmise muutus 2022/2023	Mediaani muutus 2022/2023
Tallinn	1369	2007	1764	570	1010	1658	2194	2902	13,0%	12,0%
Harju maakond, v.a Tallinn	462	512	1559	512	778	1445	2088	2616	12,2%	11,2%
Harju maakond	1821	2492	1724	549	982	1611	2167	2873	12,8%	25,0%
Hiiu maakond	29	34	1150	538	719	1222	1400	1883	-0,6%	12,6%
Ida-Viru maakond	277	272	1097	404	660	913	1450	1805	10,6%	12,7%
Järva maakond	78	74	1314	323	713	1200	1665	2469	9,0%	4,3%
Jõgeva maakond	78	74	1165	219	747	1167	1653	2307	12,8%	12,5%
Lääne maakond	55	54	1111	381	650	1000	1500	1977	9,8%	15,1%
Lääne-Viru maakond	178	197	1237	473	751	1170	1601	2009	16,2%	18,2%
Pärnu maakond	305	324	1228	400	725	1150	1716	2200	15,2%	13,9%
Põlva maakond	53	58	1124	370	735	1112	1484	1972	13,7%	13,1%
Rapla maakond	112	108	1283	466	680	1156	1690	2599	16,7%	12,9%
Saare maakond	101	99	1298	398	725	1198	1733	2326	10,2%	14,1%
Tartu maakond	488	688	1587	548	1000	1531	1942	2490	13,1%	13,2%
Valga maakond	66	60	1028	294	683	1147	1458	1902	13,8%	23,3%
Viljandi maakond	115	133	1425	406	854	1320	1839	2429	13,0%	12,8%
Võru maakond	96	109	1396	453	791	1284	1707	2468	22,2%	10,9%

Mediaan töötasud maakondades



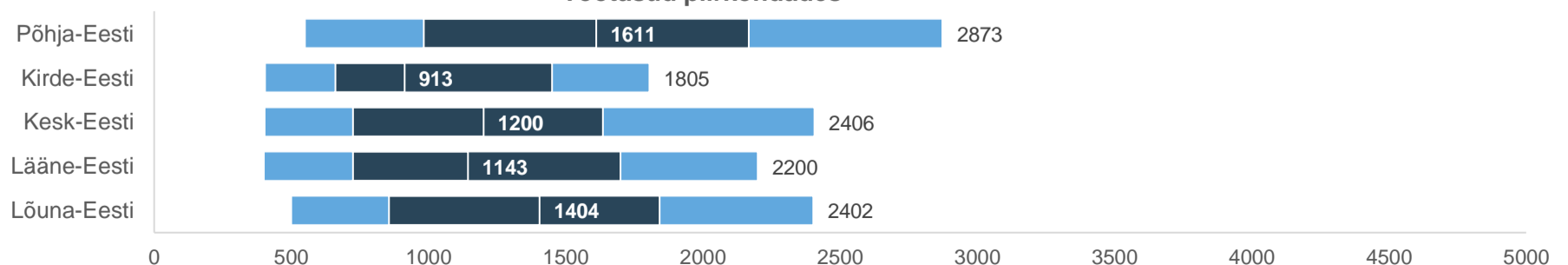
Powered by Bing
© GeoNames, Microsoft, TomTom

Töötasud piirkondades

II kvartal 2023

Piirkond	Org-de arv	Töötajate arv	Keskmine	10. protsentiil (10%)	1. kvartiil (25%)	Mediaan (50%)	3. kvartiil (75%)	90. protsentiil (90%)	Keskmise muutus 2022/2023	Mediaani muutus 2022/2023
Põhja-Eesti	1821	2492	1724	549	982	1611	2167	2873	12,8%	25,0%
Kirde-Eesti	277	272	1097	404	660	913	1450	1805	10,6%	24,7%
Kesk-Eesti	366	378	1263	402	725	1200	1635	2406	14,8%	28,3%
Lääne-Eesti	488	511	1225	400	725	1143	1700	2200	12,5%	29,9%
Lõuna-Eesti	889	1115	1471	500	856	1404	1842	2402	14,3%	29,9%

Töötasud piirkondades



AMETI PÕHJALIK BRUTOTÖÖTASU ANALÜÜS

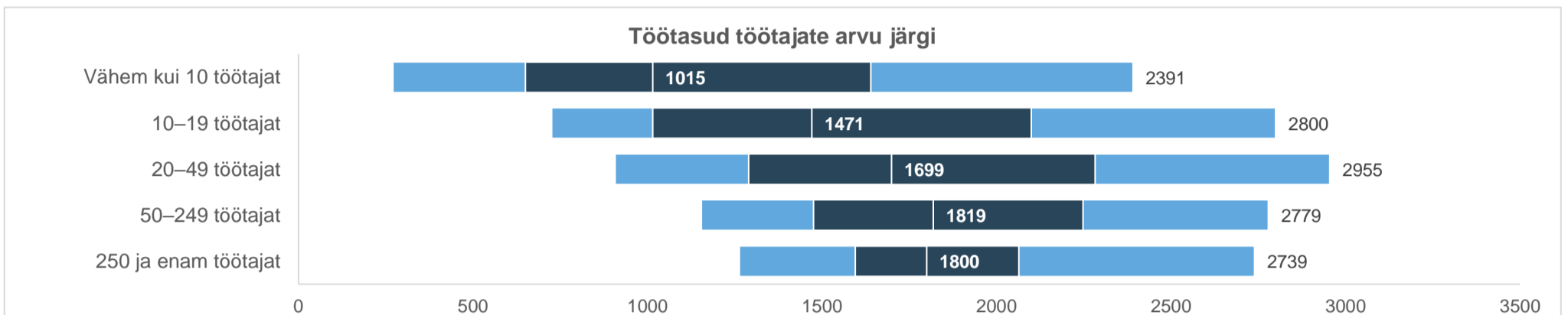
Kood ja ametinimetus

43110002 Raamatupidamistöötaja

Töötasud töötajate arvu grupi järgi

II kvartal 2023

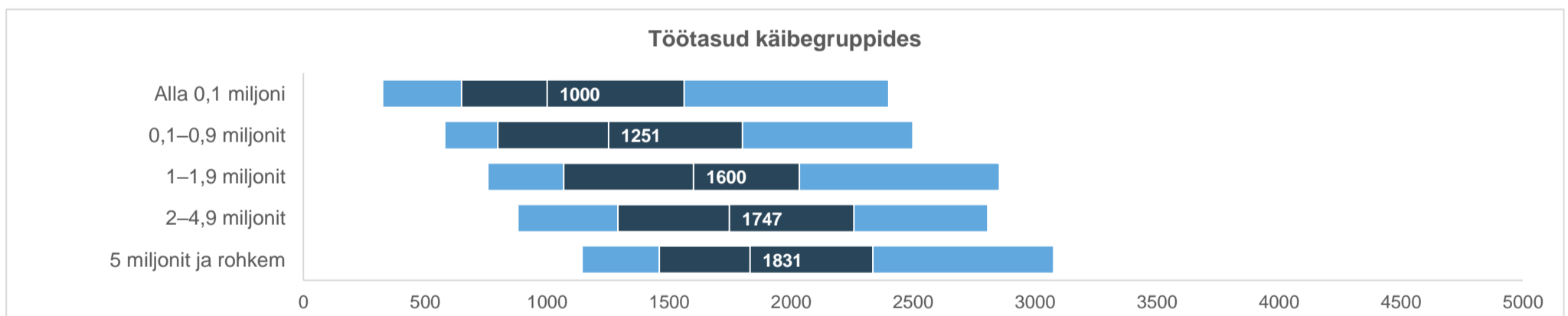
Töötajate arv	Org-de arv	Töötajate arv	Keskmine	10. protsentiil (10%)	1. kvartiil (25%)	Mediaan (50%)	3. kvartiil (75%)	90. protsentiil (90%)	Keskmise muutus 2022/2023	Mediaani muutus 2022/2023
Vähem kui 10 töötajat	2618	2500	1136	271	650	1015	1640	2391	12,0%	11,3%
10–19 töötajat	422	534	1636	725	1015	1471	2100	2800	15,7%	13,2%
20–49 töötajat	381	551	1832	907	1290	1699	2283	2955	8,7%	9,5%
50–249 töötajat	296	872	2028	1154	1476	1819	2248	2779	14,7%	13,7%
250 ja enam töötajat	82	422	1937	1263	1595	1800	2064	2739	16,8%	12,5%



Töötasud käibegrupi järgi

II kvartal 2023

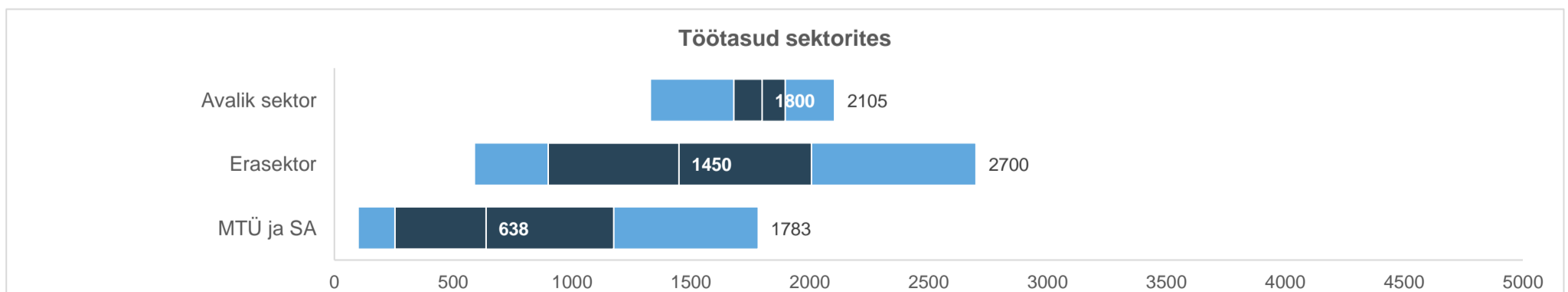
Käibegrupp eurodes	Org-de arv	Töötajate arv	Keskmine	10. protsentiil (10%)	1. kvartiil (25%)	Mediaan (50%)	3. kvartiil (75%)	90. protsentiil (90%)	Keskmise muutus 2022/2023	Mediaani muutus 2022/2023
Alla 0,1 miljoni	1175	1219	1097	325	649	1000	1562	2400	11,1%	11,7%
0,1–0,9 miljonit	1031	1151	1326	579	798	1251	1800	2500	6,3%	6,0%
1–1,9 miljonit	282	362	1676	756	1068	1600	2034	2854	14,2%	14,3%
2–4,9 miljonit	295	509	1833	879	1290	1747	2257	2806	10,8%	13,4%
5 miljonit ja rohkem	496	1106	2065	1143	1459	1831	2335	3077	15,4%	13,0%



Töötasud sektori järgi

II kvartal 2023

Sektor	Org-de arv	Töötajate arv	Keskmine	10. protsentiil (10%)	1. kvartiil (25%)	Mediaan (50%)	3. kvartiil (75%)	90. protsentiil (90%)	Keskmise muutus 2022/2023	Mediaani muutus 2022/2023
Avalik sektor	57	268	1768	1330	1680	1800	1897	2105	12,5%	12,0%
Erasektor	3279	4168	1594	589	900	1450	2007	2700	12,7%	11,5%
MTÜ ja SA	463	369	703	100	255	638	1175	1783	17,8%	11,0%



AMETI PÕHJALIK BRUTOTÖÖTASU ANALÜÜS

Kood ja ametinimetus

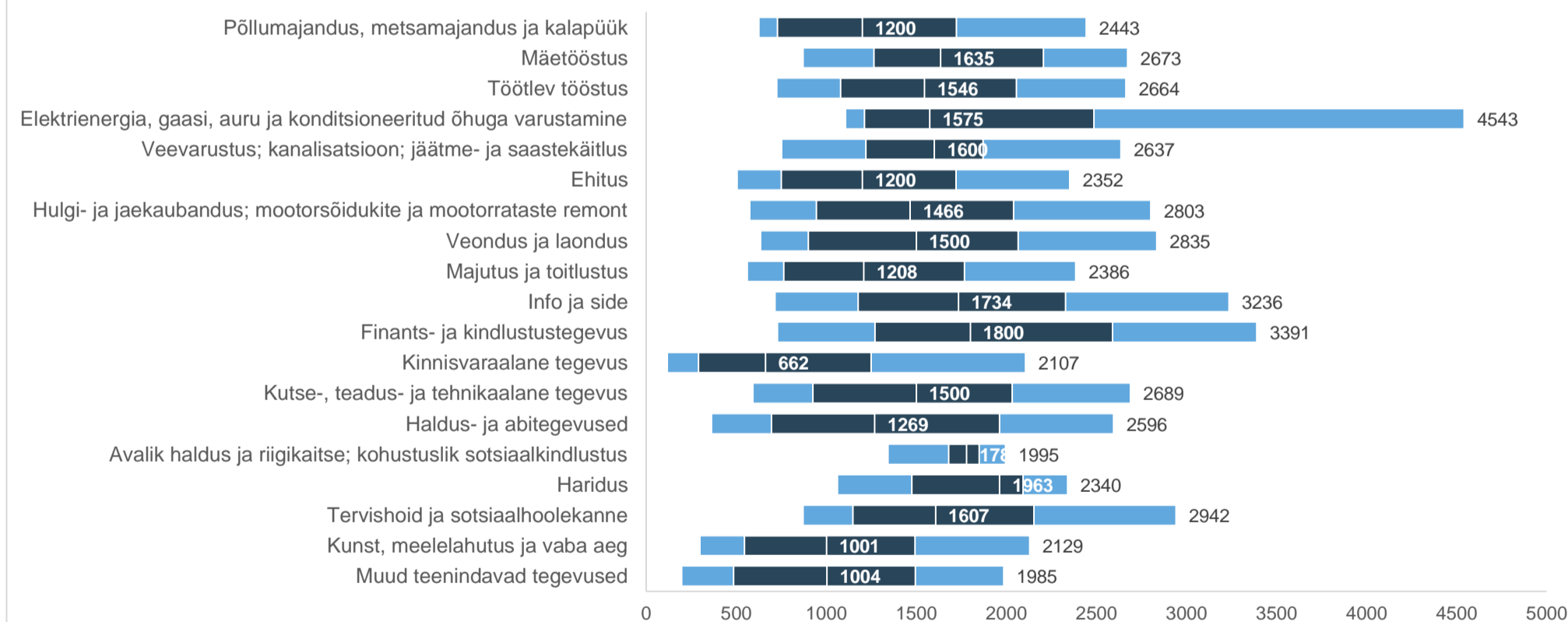
43110002 Raamatupidamistöötaja

Töötasud tegevusala järgi

II kvartal 2023

Tegevusala	Org-de arv	Töötajate arv	Keskmine	10. protsentiil (10%)	1. kvartiil (25%)	Mediaan (50%)	3. kvartiil (75%)	90. protsentiil (90%)	Keskmise muutus 2022/2023	Mediaani muutus 2022/2023
Põllumajandus, metsamajandus ja kalapüük	166	170	1285	625	728	1200	1723	2443	5,8%	7,7%
Mäetööstus	18	20	1748	872	1265	1635	2205	2673	7,7%	7,4%
Töötlev tööstus	420	517	1693	725	1080	1546	2055	2664	12,6%	8,3%
Elektrienergia, gaasi, auru ja konditsioneeritud õhuga varustamine	16	22	2207	1106	1213	1575	2487	4543	32,3%	21,4%
Veevarustus; kanalisatsioon; jäätme- ja saastekäitlus	30	37	1580	752	1220	1600	1870	2637	0,4%	5,1%
Ehitus	322	374	1282	504	750	1200	1721	2352	11,2%	9,2%
Hulgi- ja jaekaubandus; mootorsõidukite ja mootorrataste remont	584	712	1644	574	945	1466	2041	2803	12,2%	12,9%
Veondus ja laondus	245	319	1902	636	900	1500	2066	2835	29,9%	23,0%
Majutus ja toitlustus	81	86	1375	562	764	1208	1767	2386	9,1%	12,3%
Info ja side	87	104	1866	716	1178	1734	2329	3236	15,2%	18,4%
Finants- ja kindlustustegevus	50	68	1963	729	1270	1800	2589	3391	8,0%	7,0%
Kinnisvaraalane tegevus	510	418	789	117	291	662	1249	2107	17,1%	6,8%
Kutse-, teadus- ja tehnikaalane tegevus	861	1552	1568	593	926	1500	2033	2689	11,4%	14,4%
Haldus- ja abitegevused	109	123	1461	363	695	1269	1962	2596	7,1%	2,9%
Avalik haldus ja riigikaitse; kohustuslik sotsiaalkindlustus	50	234	1739	1343	1679	1780	1850	1995	11,3%	11,3%
Haridus	24	46	1948	1063	1476	1963	2093	2340	23,1%	15,5%
Tervishoid ja sotsiaalhoolekanne	90	105	1704	872	1148	1607	2154	2942	16,8%	10,1%
Kunst, meelelahutus ja vaba aeg	37	38	1287	298	546	1001	1492	2129	0,9%	-6,4%
Muud teenindavad tegevused	99	93	1028	196	485	1004	1495	1985	5,8%	12,8%

Töötasud tegevusaladel



AMETI PÕHJALIK BRUTOTÖÖTASU ANALÜÜS

Kood ja ametinimetus
43110002 Raamatupidamistöötaja
Töötasud tegevusala EMTAK 2-kohalise järgi
II kvartal 2023

Tegevusala EMTAK 2-kohalise koodiga	Org-de arv	Töötajate arv	Keskmine	10. protsentiil (10%)	1. kvartiil (25%)	Mediaan (50%)	3. kvartiil (75%)	90. protsentiil (90%)	Keskmise muutus 2022/2023	Mediaani muutus 2022/2023
Taime- ja loomakasvatus, jahindus ja neid teenindavad tegevusalad	103	100	1313	653	777	1201	1653	2402	8,8%	7,8%
Muu kaevandamine	18	20	1748	872	1265	1635	2205	2673	7,7%	7,4%
Toiduainete tootmine	54	67	1621	916	1110	1526	2085	2539	16,5%	12,3%
Puidutöötlemine ning puit- ja korktoodete tootmine, v.a mööbel; ölest ja punumismaterjalist toodete tootmine	78	105	1782	788	1035	1333	1994	2777	18,0%	11,1%
Kummi- ja plasttoodete tootmine	17	20	2066	897	1430	1956	2291	3750	9,5%	17,4%
Muude mittemetalletest mineraalidest toodete tootmine	21	25	1944	1203	1506	1945	2375	2713	-5,9%	15,8%
Metalltoodete tootmine, v.a masinad ja seadmed	71	77	1509	715	1000	1383	1873	2357	10,2%	6,4%
Arvutite, elektroonika- ja optikaseadmete tootmine	12	31	2264	1517	1605	2029	2744	3432	27,3%	18,9%
Mootorsõidukite, haagiste ja poolhaagiste tootmine	9	20	1963	1305	1757	2024	2241	2344	N/A	N/A
Mööblitootmine	29	34	1363	601	809	1572	1841	2342	1,9%	13,1%
Masinate ja seadmete remont ja paigaldus	26	33	1350	560	765	1297	1906	2043	36,1%	50,1%
Elektrienergia, gaasi, auru ja konditsioneeritud õhuga varustamine	16	22	2207	1106	1213	1575	2487	4543	32,3%	21,4%
Hoonete ehitus	108	108	1196	405	725	1180	1728	2514	12,1%	18,4%
Rajatiste ehitus	47	105	1522	706	1058	1531	1873	2401	8,5%	13,2%
Eriehitustööd	167	167	1156	467	725	1037	1600	2102	13,8%	8,0%
Mootorsõidukite ja mootorrattaste hulgi- ja jaemüük ning remont	111	115	1339	500	750	1200	1820	2300	10,1%	16,6%
Hulgikaubandus, v.a mootorsõidukid ja mootorrattad	272	320	1809	652	1102	1655	2245	3031	11,5%	9,8%
Jaekaubandus, v.a mootorsõidukid ja mootorrattad	201	288	1575	504	879	1368	1874	2803	14,0%	14,0%
Maismaaveondus ja torustransport	163	184	1344	583	757	1254	1692	2369	25,0%	22,9%
Laondus ja veondust abistavad tegevusalad	73	97	2812	647	1155	1701	2504	3897	36,2%	1,2%
Majutus	29	31	1504	710	1157	1626	2071	2384	8,3%	8,1%
Toidu ja joogi serveerimine	52	55	1286	534	726	1078	1600	2358	11,2%	19,8%
Programmeerimine, konsultatsioonid jms tegevused	49	55	1888	795	1215	1927	2329	3236	17,9%	25,5%
Infoalane tegevus	22	28	1793	524	730	1750	2303	3249	12,8%	33,8%
Finantsteenuste osutamine, v.a kindlustus ja pensionifondid	33	41	2032	853	1416	1800	2665	3282	16,3%	16,9%
Kinnisvaraalane tegevus	510	418	789	117	291	662	1249	2107	17,1%	6,8%
Juriidilised toimingud ja arvepidamine	738	1383	1533	592	909	1485	2000	2653	12,4%	14,5%
Peakontorite tegevus; juhtimisalane nõustamine	48	93	2003	873	1388	1913	2284	3053	8,2%	2,0%
Arhitekti- ja inseneritegevused; teimimine ja analüüs	33	33	1071	504	631	1128	1352	1779	-5,3%	-9,8%
Rentimine ja kasutusrent	30	33	1273	500	683	1124	1800	2436	3,1%	-13,3%
Reisibüroode ja reisikorraldajate tegevus, reserveerimine ning sellega seotud tegevus	19	25	1543	244	667	1497	2320	2665	1,9%	8,8%
Hoonete ja maastike hooldus	21	24	1224	513	640	1186	1792	2420	31,2%	43,6%
Avalik haldus ja riigikaitse; kohustuslik sotsiaalkindlustus	50	234	1739	1343	1679	1780	1850	1995	11,3%	11,3%
Haridus	24	46	1948	1063	1476	1963	2093	2340	23,1%	15,5%
Tervishoid	64	78	1739	1000	1187	1751	2230	2933	14,0%	19,1%
Sportitegevus ning lõbustus- ja vaba aja tegevused	25	26	1122	335	546	1071	1398	1800	2,0%	0,1%
Organisatsioonide tegevus	52	52	1027	197	459	1156	1415	2002	21,4%	26,8%

AMETI PÕHJALIK BRUTOTÖÖTASU ANALÜÜS

Kood ja ametinimetus

43110002 Raamatupidamistöötaja

Töötasud tegevusaladel (EMTAK 2-kohaline kood)

