

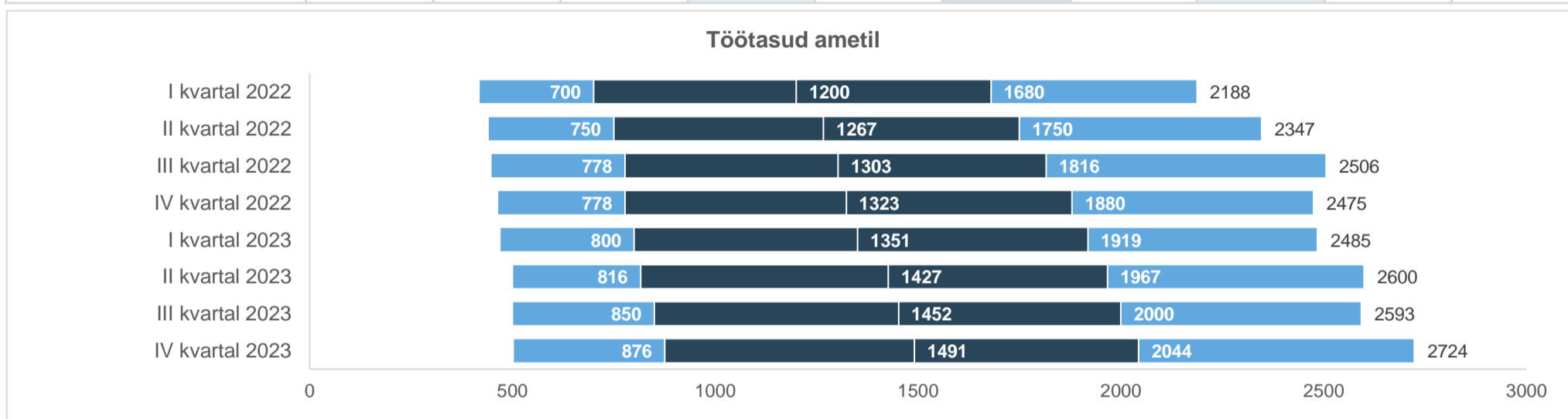
## AMETI PÕHJALIK BRUTOTÖÖTASU ANALÜÜS

Kood ja ametinimetus

43110002 Raamatupidamistöötaja

### Kõigi töötajate töötasud

Kvartal	Org-de arv	Töötajate arv	Keskmine	10. protsentiil (10%)	1. kvartiil (25%)	Mediaan (50%)	3. kvartiil (75%)	90. protsentiil (90%)	Keskmise muutus	Mediaani muutus
I kvartal 2022	3792	4737	1289	417	700	1200	1680	2188	9,3%	9,1%
II kvartal 2022	3802	4768	1364	440	750	1267	1750	2347	11,4%	12,7%
III kvartal 2022	3804	4773	1431	447	778	1303	1816	2506	16,8%	11,6%
IV kvartal 2022	3787	4669	1440	463	778	1323	1880	2475	13,7%	10,9%
I kvartal 2023	3806	4692	1460	469	800	1351	1919	2485	13,3%	12,6%
II kvartal 2023	3799	4739	1543	500	816	1427	1967	2600	13,1%	12,6%
III kvartal 2023	3785	4753	1522	500	850	1452	2000	2593	6,4%	11,4%
IV kvartal 2023	3758	4710	1585	502	876	1491	2044	2724	10,1%	12,7%



### Töökirjeldus ameti 4-kohalise koodiga

Raamatupidamise kontoritöötajad arvutavad, liigitavad ja registreerivad arvandmeid, et finantsarvestus oleks täielik. Nad täidavad mitmesuguseid regulaarseid arvutus-, sisestus- ja kontrolliülesandeid, et hankida raamatupidamisarvestuses kasutatavaid esmaseid finantsandmeid.

Tööülesanded on:

- arvandmete, sissekannete ja dokumentide korrektsuse, matemaatilise täpsuse ja koodide õigsuse kontrollimine;
- raamatupidamistarkvara sisaldavate arvutitega töötamine teabe salvestamiseks, säilitamiseks ja analüüsimiseks;
- arv- ja finantsandmete liigitamine, registreerimine ja kokkuvõtmine, et koostada ja pidada finantsregistreid, kasutades päevikuid ja pearaamatuid või arvuteid;
- kviitungite, arvete, kontoväljavõtete jm finantsaruannete arvutamine, koostamine ja väljastamine vastavalt kehtivale korrale;
- sularahalaekumisi, kulusid, tasumata ja laekumata arveid, kasumit ja kahjumit jms küsimusi käsitlevate statistika-, finants-, raamatupidamis- või auditiaruannete ja -tabelite koostamine.

### Selgitused

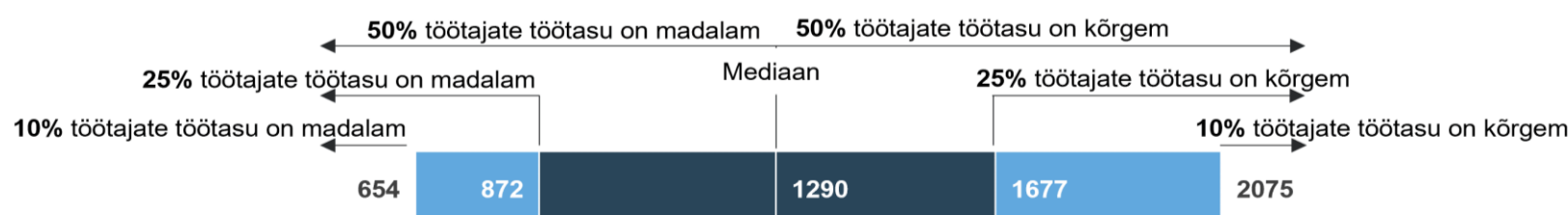
Avaldatud brutotöötasu sisaldab põhipalka ja erinevaid lisatasusid, sh ebaregulaarseid lisatasusid ja puhkusetasu, ning ei sisalda haigushüvitisi.

**Organisatsioonide arv** – töötamise registris vastava ametinimetusega töötajaid registreerinud organisatsioonide arv

**Töötajate arv** – vastava ametinimetusega töötamise registris registreeritud töötajate arv. Osalise koormusega töötajate töötasu on arvatud ringi täiskoormusele.

**Keskmine** – töötasude summa jagatud töötasu teeninud isikute arvuga.

**Muutus** – eelmise aasta sama perioodiga võrreldes.



N/A– ei ole piisavalt andmeid avaldamiseks.

Kasutatud klassifikaatorid: ametite klassifikaator (ISCO), majandustegevusalade klassifikaator (EMTAK)

## AMETI PÕHJALIK BRUTOTÖÖTASU ANALÜÜS

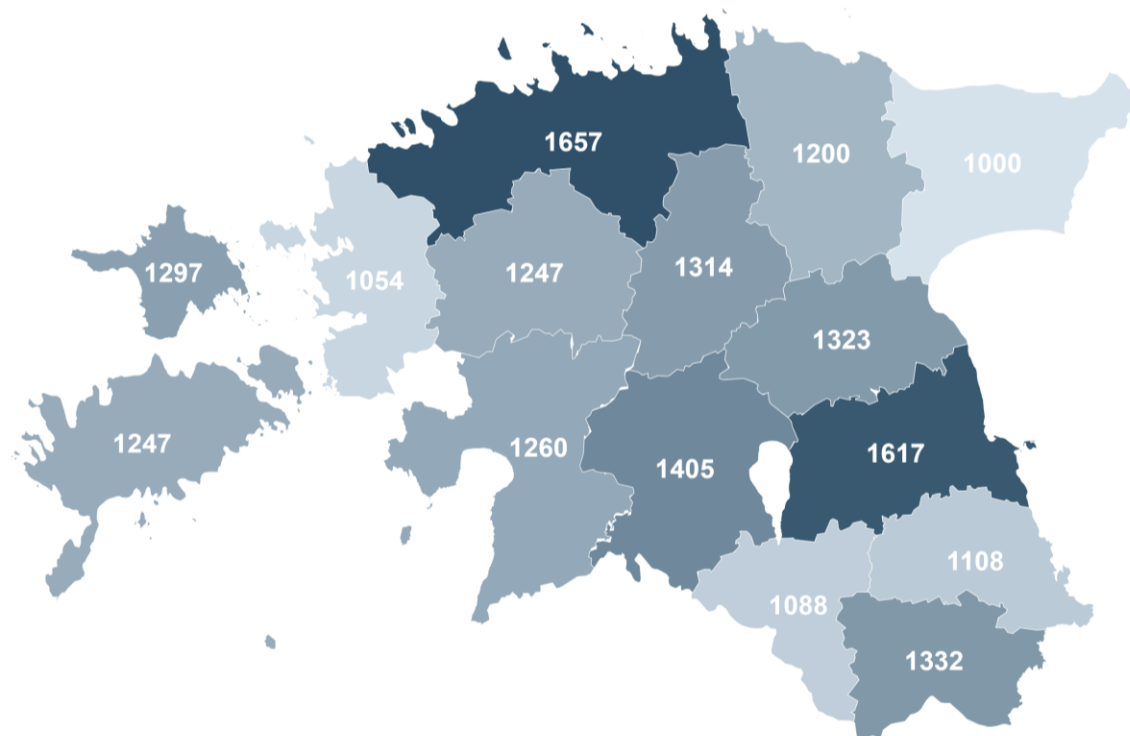
Kood ja ametinimetus **43110002 Raamatupidamistöötaja**

Töötasud maakondades

IV kvartal 2023

Maakond	Org-de arv	Töötajate arv	Keskmine	10. protsentiil (10%)	1. kvartiil (25%)	Mediaan (50%)	3. kvartiil (75%)	90. protsentiil (90%)	Keskmise muutus 2022/2023	Mediaani muutus 2022/2023
Tallinn	1348	1998	1764	615	1055	1693	2239	2933	7,9%	6,8%
Harju maakond, v.a Tallinn	455	505	1629	600	850	1465	2197	2878	12,3%	12,0%
Harju maakond	1793	2480	1738	612	1008	1657	2220	2902	8,8%	7,3%
Hiiu maakond	28	34	1233	509	719	1297	1533	2058	15,8%	32,5%
Ida-Viru maakond	277	273	1198	400	725	1000	1516	2000	18,4%	21,8%
Järva maakond	78	74	1387	323	725	1314	1798	2513	13,4%	21,9%
Jõgeva maakond	80	78	1297	286	800	1323	1867	2487	13,8%	18,0%
Lääne maakond	53	53	1141	306	657	1054	1500	1998	9,6%	16,1%
Lääne-Viru maakond	179	206	1244	250	777	1200	1600	2201	6,1%	14,8%
Pärnu maakond	294	310	1317	390	730	1260	1867	2323	12,4%	13,3%
Põlva maakond	55	61	1130	211	722	1108	1517	1895	1,1%	6,6%
Rapla maakond	109	107	1341	488	725	1247	1918	2936	15,7%	24,7%
Saare maakond	100	95	1319	462	779	1247	1728	2212	11,2%	12,6%
Tartu maakond	491	680	1690	600	1000	1617	2073	2671	11,8%	10,5%
Valga maakond	64	57	1007	380	660	1088	1475	1956	5,6%	8,8%
Viljandi maakond	118	132	1450	427	804	1405	1875	2634	6,3%	9,7%
Võru maakond	95	108	1505	648	822	1332	1879	2573	9,6%	11,0%

Mediaan töötasud maakondades



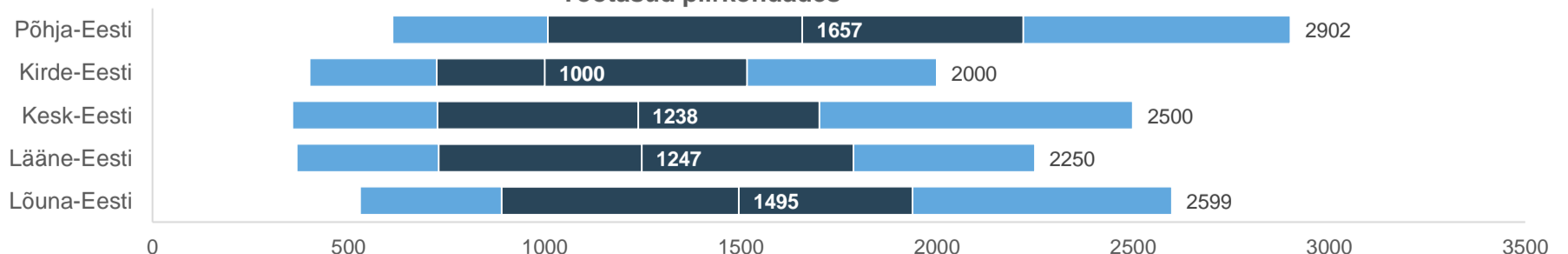
Powered by Bing  
© GeoNames, Microsoft, TomTom

Töötasud piirkondades

IV kvartal 2023

Piirkond	Org-de arv	Töötajate arv	Keskmine	10. protsentiil (10%)	1. kvartiil (25%)	Mediaan (50%)	3. kvartiil (75%)	90. protsentiil (90%)	Keskmise muutus 2022/2023	Mediaani muutus 2022/2023
Põhja-Eesti	1793	2480	1738	612	1008	1657	2220	2902	8,8%	7,3%
Kirde-Eesti	277	273	1198	400	725	1000	1516	2000	18,4%	21,8%
Kesk-Eesti	364	386	1294	357	727	1238	1700	2500	9,8%	19,0%
Lääne-Eesti	473	492	1295	368	730	1247	1787	2250	12,0%	14,1%
Lõuna-Eesti	896	1108	1554	529	890	1495	1938	2599	10,8%	12,9%

Töötasud piirkondades



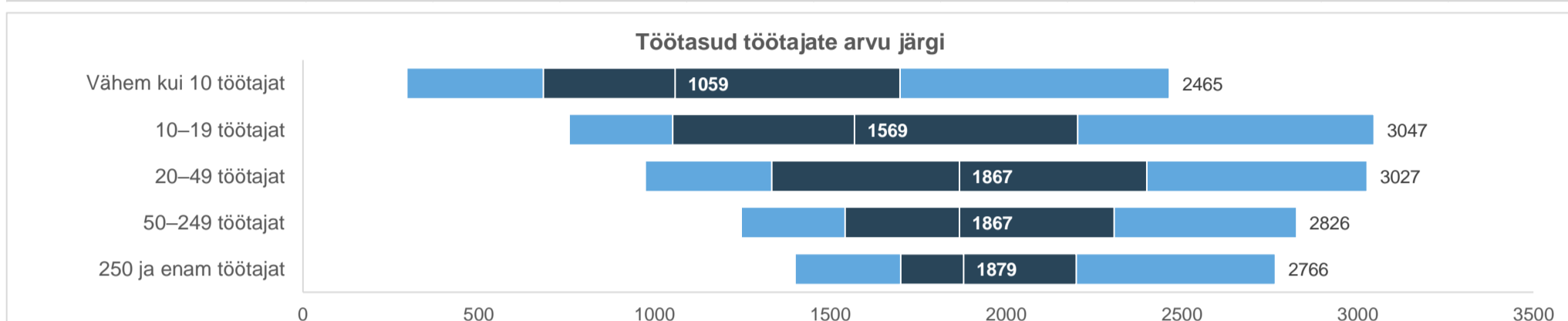
## AMETI PÕHJALIK BRUTOTÖÖTASU ANALÜÜS

Kood ja ametinimetus 43110002 Raamatupidamistöötaja

Töötasud töötajate arvu grupi järgi

IV kvartal 2023

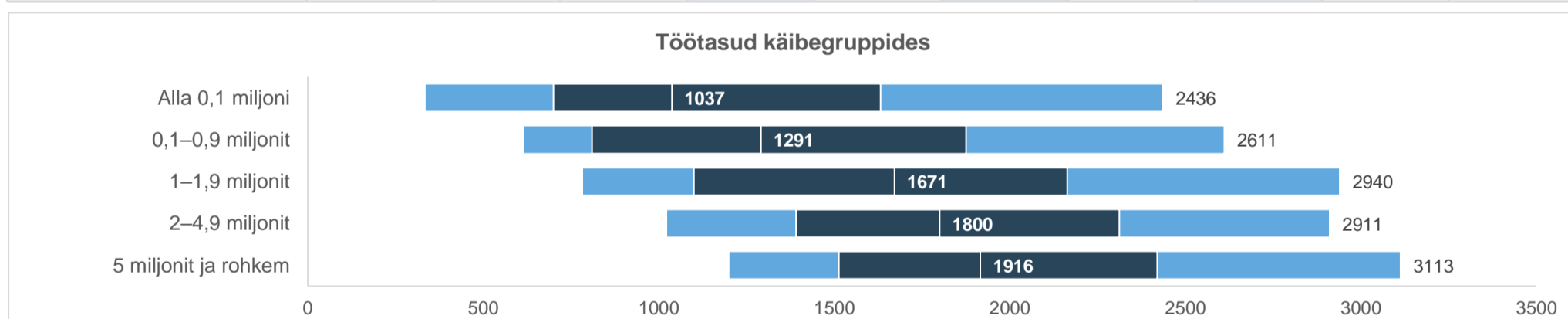
Töötajate arv	Org-de arv	Töötajate arv	Keskmine	10. protsentiil (10%)	1. kvartiil (25%)	Mediaan (50%)	3. kvartiil (75%)	90. protsentiil (90%)	Keskmise muutus 2022/2023	Mediaani muutus 2022/2023
Vähem kui 10 töötajat	2598	2505	1173	295	684	1059	1698	2465	10,1%	8,6%
10–19 töötajat	411	508	1768	757	1052	1569	2204	3047	13,4%	14,0%
20–49 töötajat	365	527	1956	974	1333	1867	2400	3027	9,3%	11,7%
50–249 töötajat	304	895	1982	1246	1542	1867	2307	2826	8,4%	7,7%
250 ja enam töötajat	80	401	2007	1400	1700	1879	2200	2766	9,4%	6,9%



Töötasud käibegrupi järgi

IV kvartal 2023

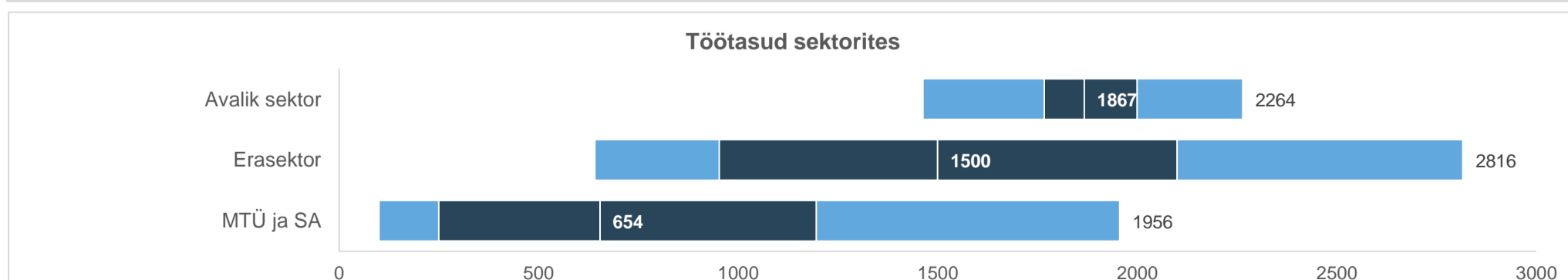
Käibegrupp eurodes	Org-de arv	Töötajate arv	Keskmine	10. protsentiil (10%)	1. kvartiil (25%)	Mediaan (50%)	3. kvartiil (75%)	90. protsentiil (90%)	Keskmise muutus 2022/2023	Mediaani muutus 2022/2023
Alla 0,1 miljoni	1190	1240	1151	333	700	1037	1632	2436	9,7%	9,3%
0,1–0,9 miljonit	998	1126	1382	615	810	1291	1875	2611	5,0%	7,6%
1–1,9 miljonit	292	372	1764	782	1100	1671	2164	2940	11,1%	7,3%
2–4,9 miljonit	289	492	1888	1022	1391	1800	2312	2911	8,8%	8,9%
5 miljonit ja rohkem	488	1093	2061	1199	1513	1916	2420	3113	8,4%	7,2%



Töötasud sektori järgi

IV kvartal 2023

Sektor	Org-de arv	Töötajate arv	Keskmine	10. protsentiil (10%)	1. kvartiil (25%)	Mediaan (50%)	3. kvartiil (75%)	90. protsentiil (90%)	Keskmise muutus 2022/2023	Mediaani muutus 2022/2023
Avalik sektor	54	259	1884	1463	1767	1867	2000	2264	10,0%	2,5%
Erasektor	3257	4152	1632	641	953	1500	2100	2816	9,8%	8,4%
MTÜ ja SA	447	370	742	100	250	654	1196	1956	10,7%	7,7%



## AMETI PÕHJALIK BRUTOTÖÖTASU ANALÜÜS

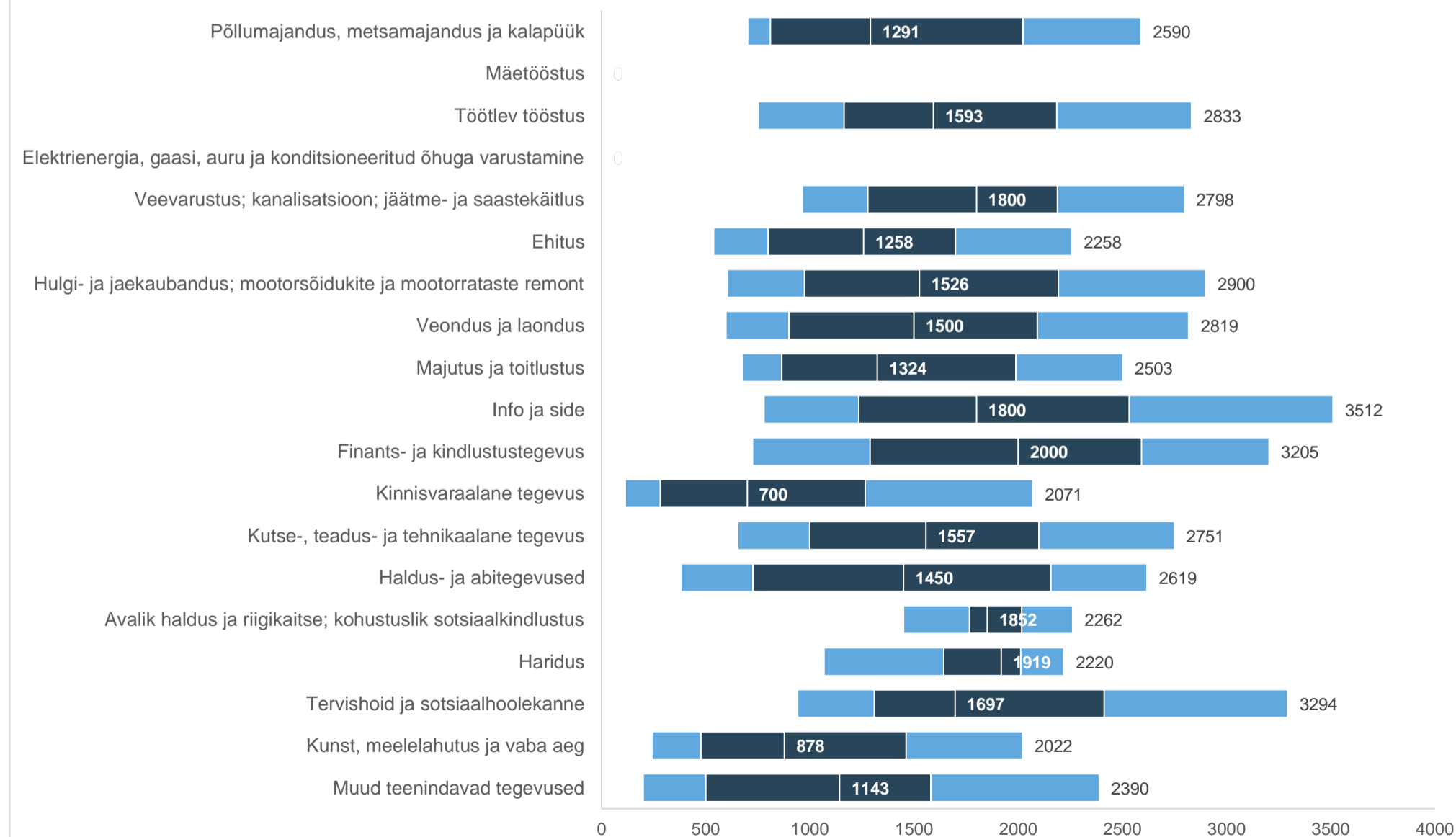
Kood ja ametinimetus **43110002 Raamatupidamistöötaja**

Töötasud tegevusala järgi

IV kvartal 2023

Tegevusala	Org-de arv	Töötajate arv	Keskmine	10. protsentiil (10%)	1. kvartiil (25%)	Mediaan (50%)	3. kvartiil (75%)	90. protsentiil (90%)	Keskmise muutus 2022/2023	Mediaani muutus 2022/2023
Põllumajandus, metsamajandus ja kalapüük	168	172	1417	702	810	1291	2024	2590	11,6%	7,6%
Mäetööstus	N/A	N/A	N/A	N/A	N/A	N/A	N/A	N/A	N/A	N/A
Töötlev tööstus	414	516	1746	752	1165	1593	2185	2833	10,1%	8,8%
Elektrienergia, gaasi, auru ja konditsioneeritud õhuga varustamine	N/A	N/A	N/A	N/A	N/A	N/A	N/A	N/A	N/A	N/A
Veevarustus; kanalisatsioon; jäätme- ja saastekäitlus	26	34	1773	964	1279	1800	2188	2798	9,9%	12,5%
Ehitus	322	384	1308	538	800	1258	1700	2258	11,1%	8,4%
Hulgi- ja jaekaubandus; mootorsõidukite ja mootorrataste remont	576	704	1711	604	974	1526	2193	2900	10,2%	11,5%
Veondus ja laondus	238	308	1623	597	900	1500	2092	2819	10,7%	13,5%
Majutus ja toitlustus	78	83	1502	677	866	1324	1989	2503	11,9%	15,8%
Info ja side	86	105	2013	780	1235	1800	2533	3512	8,3%	13,9%
Finants- ja kindlustustegevus	54	70	1985	725	1289	2000	2593	3205	10,1%	13,8%
Kinnisvaraalne tegevus	495	419	802	114	283	700	1266	2071	13,1%	7,7%
Kutse-, teadus- ja tehnikaalane tegevus	868	1543	1628	654	1000	1557	2100	2751	9,2%	9,0%
Haldus- ja abitegevused	108	118	1564	380	726	1450	2157	2619	7,4%	6,1%
Avalik haldus ja riigikaitse; kohustuslik sotsiaalkindlustus	50	230	1876	1450	1766	1852	2018	2262	9,6%	5,8%
Haridus	26	48	1827	1068	1643	1919	2012	2220	13,1%	14,9%
Tervishoid ja sotsiaalhoolekanne	82	100	1977	942	1309	1697	2413	3294	9,5%	5,0%
Kunst, meelelahutus ja vaba aeg	42	44	1283	242	477	878	1462	2022	-4,7%	-13,0%
Muud teenindavad tegevused	94	88	1120	200	500	1143	1581	2390	7,2%	8,4%

Töötasud tegevusaladel



## AMETI PÕHJALIK BRUTOTÖÖTASU ANALÜÜS

Kood ja ametinimetus 43110002 Raamatupidamistöötaja

Töötasud tegevusala EMTAK 2-kohalise järgi

IV kvartal 2023

Tegevusala EMTAK 2-kohalise koodiga	Org-de arv	Töötajate arv	Keskmine	10. protsentiil (10%)	1. kvartiil (25%)	Mediaan (50%)	3. kvartiil (75%)	90. protsentiil (90%)	Keskmise muutus 2022/2023	Mediaani muutus 2022/2023
Taime- ja loomakasvatus, jahindus ja neid teenindavad tegevusalad	103	101	1432	725	835	1316	2075	2550	13,3%	12,9%
Toiduainete tootmine	57	73	1759	884	1176	1551	2206	2968	13,1%	2,1%
Puidutöötlemine ning puit- ja korktoodete tootmine, v.a mööbel; ölest ja punumismaterjalist toodete tootmine	73	101	1696	810	1160	1500	2000	2644	3,6%	14,9%
Kummi- ja plasttoodete tootmine	18	22	2151	854	1297	1964	2427	3491	2,7%	5,2%
Muude mittemetallsetest mineraalidest toodete tootmine	22	25	1962	1355	1534	1843	2400	2804	10,9%	-1,0%
Metalltoodete tootmine, v.a masinad ja seadmed	65	70	1709	722	1110	1450	2056	3045	16,5%	9,8%
Arvutite, elektroonika- ja optikaseadmete tootmine	12	33	2134	1323	1510	2178	2590	2849	4,1%	22,5%
Mööblitootmine	29	33	1506	760	936	1555	1935	2626	14,7%	12,4%
Masinate ja seadmete remont ja paigaldus	30	36	1357	622	800	1340	1833	2090	32,4%	38,0%
Elektrienergia, gaasi, auru ja konditsioneeritud õhuga varustamine	16	21	1872	1100	1280	1856	2400	3051	19,5%	17,2%
Hoonete ehitus	105	107	1183	376	746	1196	1784	2266	4,1%	5,5%
Rajatiste ehitus	49	115	1529	778	1124	1500	1818	2300	8,6%	5,9%
Eriehitustööd	168	167	1202	600	750	1037	1624	2075	15,8%	9,4%
Mootorsõidukite ja mootorrattaste hulgi- ja jaemüük ning remont	111	117	1387	555	786	1188	1939	2446	14,4%	13,3%
Hulgikaubandus, v.a mootorsõidukid ja mootorrattad	263	312	1917	725	1165	1756	2369	3036	9,9%	5,5%
Jaekaubandus, v.a mootorsõidukid ja mootorrattad	202	288	1611	540	900	1426	2009	2796	10,0%	12,3%
Maismaaveondus ja torustransport	159	181	1315	416	749	1226	1700	2236	11,3%	14,0%
Laondus ja veondust abistavad tegevusalad	70	93	1991	727	1175	1962	2585	3624	6,0%	2,9%
Majutus	30	32	1564	820	1211	1567	2000	2555	4,6%	3,0%
Toidu ja joogi serveerimine	48	51	1455	656	790	1092	1795	2410	18,8%	11,4%
Programmeerimine, konsultatsioonid jms tegevused	51	57	1885	831	1230	1743	2300	3196	6,1%	-2,0%
Infoalane tegevus	19	26	2361	737	1175	2278	3153	4273	12,9%	40,4%
Finantsteenuste osutamine, v.a kindlustus ja pensionifondid	31	37	2123	936	1454	2048	2811	3457	16,3%	12,8%
Kinnisvaraalane tegevus	495	419	802	114	283	700	1266	2071	13,1%	7,7%
Juriidilised toimingud ja arvepidamine	746	1368	1580	654	1000	1530	2024	2700	9,8%	10,5%
Peakontorite tegevus; juhtimisalane nõustamine	52	103	2194	786	1439	2000	2623	3165	7,8%	-1,0%
Arhitekti- ja inseneritegevused; teimimine ja analüüs	31	31	1212	519	764	1037	1647	2310	0,4%	-20,2%
Rentimine ja kasutusrent	29	31	1335	337	725	1250	1987	2593	-6,4%	-9,9%
Reisibüroode ja reisikorraldajate tegevus, reserveerimine ning sellega seotud tegevus	18	24	1824	357	1134	1790	2383	2971	18,1%	13,1%
Hoonete ja maastike hooldus	22	25	1268	320	560	1000	1714	2339	26,0%	11,1%
Avalik haldus ja riigikaitse; kohustuslik sotsiaalkindlustus	50	230	1876	1450	1766	1852	2018	2262	9,6%	5,8%
Haridus	26	48	1827	1068	1643	1919	2012	2220	13,1%	14,9%
Tervishoid	58	74	2000	1120	1355	1905	2497	3381	10,5%	13,8%
Sportitegevus ning lõbustus- ja vaba aja tegevused	27	29	1090	298	489	795	1300	1872	-2,2%	-17,2%
Organisatsioonide tegevus	50	51	1089	200	398	1143	1615	2419	16,6%	9,8%

## AMETI PÕHJALIK BRUTOTÖÖTASU ANALÜÜS

Kood ja ametinimetus

43110002 Raamatupidamistöötaja

Töötasud tegevusaladel (EMTAK 2-kohaline kood)

