

## AMETI PÕHJALIK BRUTOTÖÖTASU ANALÜÜS

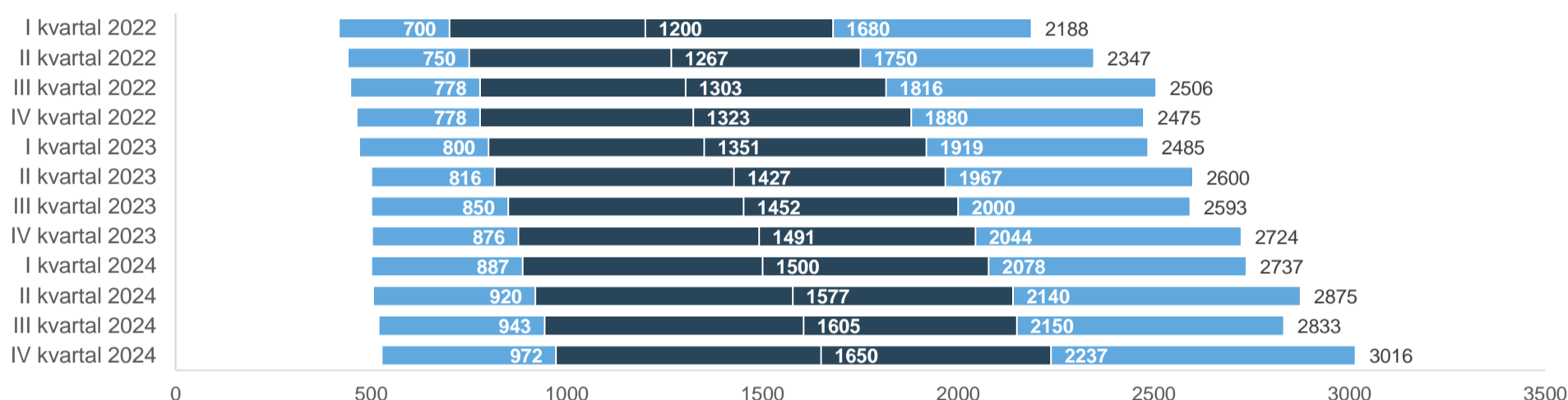
Kood ja ametinimetus

43110002 Raamatupidamistöötaja

### Kõigi töötajate töötasud

Kvartal	Org-de arv	Töötajate arv	Keskmine	10. protsentiil (10%)	1. kvartiil (25%)	Mediaan (50%)	3. kvartiil (75%)	90. protsentiil (90%)	Keskmise muutus	Mediaani muutus
I kvartal 2022	3792	4737	1289	417	700	1200	1680	2188	9,3%	9,1%
II kvartal 2022	3802	4768	1364	440	750	1267	1750	2347	11,4%	12,7%
III kvartal 2022	3804	4773	1431	447	778	1303	1816	2506	16,8%	11,6%
IV kvartal 2022	3787	4669	1440	463	778	1323	1880	2475	13,7%	10,9%
I kvartal 2023	3806	4692	1460	469	800	1351	1919	2485	13,3%	12,6%
II kvartal 2023	3799	4739	1543	500	816	1427	1967	2600	13,1%	12,6%
III kvartal 2023	3785	4753	1522	500	850	1452	2000	2593	6,4%	11,4%
IV kvartal 2023	3758	4710	1585	502	876	1491	2044	2724	10,1%	12,7%
I kvartal 2024	3742	4722	1603	500	887	1500	2078	2737	9,8%	11,0%
II kvartal 2024	3679	4663	1684	505	920	1577	2140	2875	9,1%	10,5%
III kvartal 2024	3656	4631	1676	519	943	1605	2150	2833	10,1%	10,5%
IV kvartal 2024	3648	4623	1744	527	972	1650	2237	3016	10,0%	10,7%

### Töötasud ametil



### Töökirjeldus ameti 4-kohalise koodiga

Raamatupidamise kontoritöötajad arvutavad, liigitavad ja registreerivad arvandmeid, et finantsarvestus oleks täielik. Nad täidavad mitmesuguseid regulaarseid arvutus-, sisestus- ja kontrolliülesandeid, et hankida raamatupidamisarvestuses kasutatavaid esmaseid finantsandmeid.

Tööülesanded on:

- arvandmete, sissekannete ja dokumentide korrektsuse, matemaatilise täpsuse ja koodide õigsuse kontrollimine;
- raamatupidamistarkvara sisaldavate arvutitega töötamine teabe salvestamiseks, säilitamiseks ja analüüsimiseks;
- arv- ja finantsandmete liigitamine, registreerimine ja kokkuvõtmine, et koostada ja pidada finantsregistreid, kasutades päevikuid ja pearaamatuid või arvuteid;
- kviitungite, arвете, kontoväljavõtete jm finantsaruannete arvutamine, koostamine ja väljastamine vastavalt kehtivale korrale;
- sularahalaekumisi, kulusid, tasumata ja laekumata arveid, kasumit ja kahjumit jms küsimusi käsitlevate statistika-, finants-, raamatupidamis- või auditiaruannete ja -tabelite koostamine.

### Selgitused

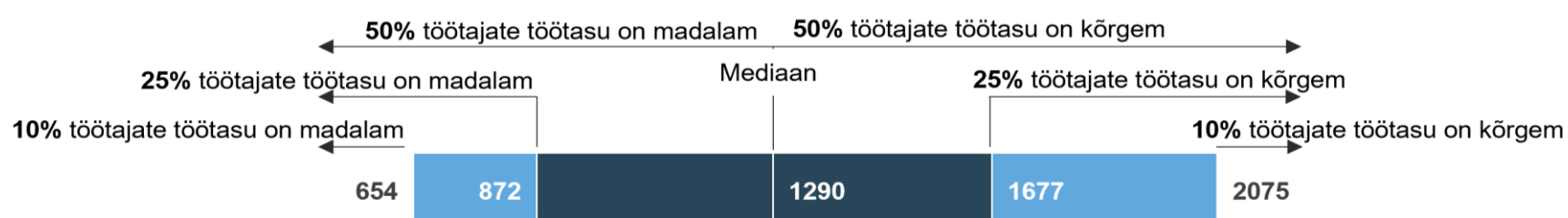
Avaldatud brutotöötasu sisaldab põhipalka ja erinevaid lisatasusid, sh ebaregulaarseid lisatasusid ja puhkusetasu, ning ei sisalda haigushüvitisi.

**Organisatsioonide arv** – töötamise registris vastava ametinimetusega töötajaid registreerinud organisatsioonide arv

**Töötajate arv** – vastava ametinimetusega töötamise registris registreeritud töötajate arv. Osalise koormusega töötajate töötasu on arvatud ringi täiskoormusele.

**Keskmine** – töötasude summa jagatud töötasu teeninud isikute arvuga.

**Muutus** – eelmise aasta sama perioodiga võrreldes.



N/A – ei ole piisavalt andmeid avaldamiseks.

Kasutatud klassifikaatorid: ametite klassifikaator (ISCO), majandustegevusalade klassifikaator (EMTAK)

## AMETI PÕHJALIK BRUTOTÖÖTASU ANALÜÜS

Kood ja ametinimetus

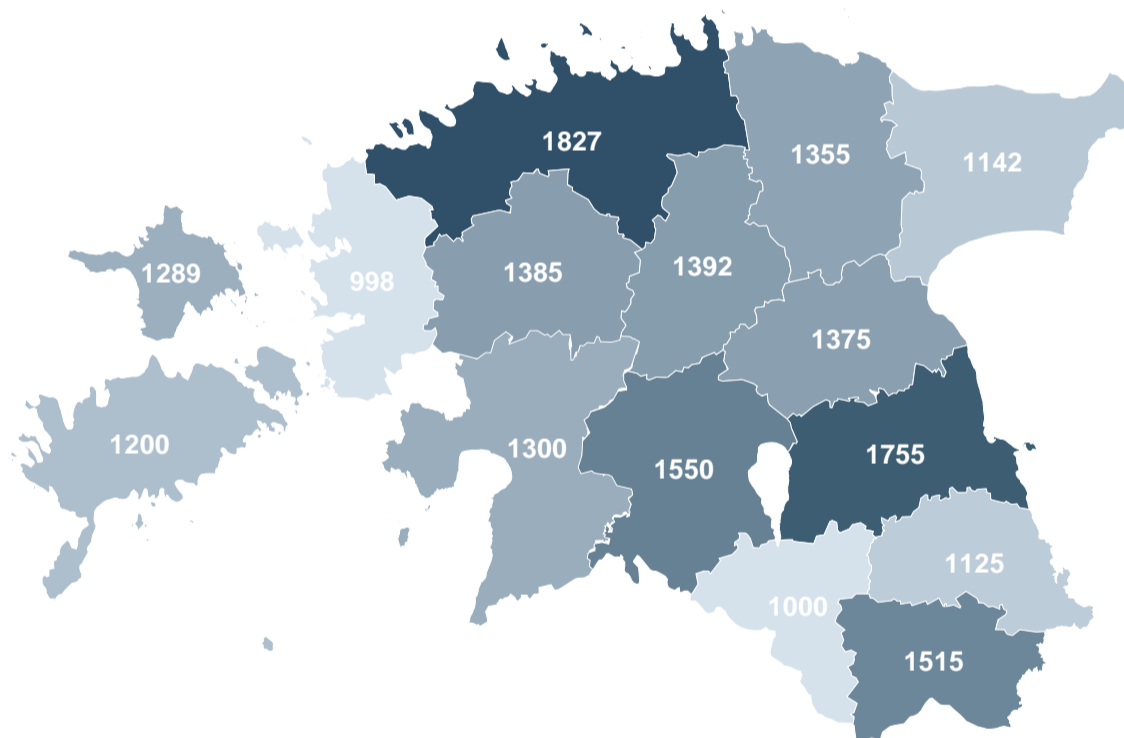
43110002 Raamatupidamistöötaja

Töötasud maakondades

IV kvartal 2024

Maakond	Org-de arv	Töötajate arv	Keskmine	10. protsentiil (10%)	1. kvartiil (25%)	Mediaan (50%)	3. kvartiil (75%)	90. protsentiil (90%)	Keskmise muutus 2023/2024	Mediaani muutus 2023/2024
Tallinn	1304	2001	1963	673	1250	1884	2500	3285	11,3%	11,3%
Harju maakond, v.a Tallinn	456	492	1747	543	886	1606	2326	3048	7,2%	9,6%
Harju maakond	1752	2472	1923	648	1152	1827	2471	3232	10,6%	10,3%
Hiiu maakond	29	34	1363	430	820	1289	1752	2300	10,5%	-0,6%
Ida-Viru maakond	260	252	1340	482	769	1142	1754	2500	11,9%	14,2%
Järva maakond	76	73	1542	287	790	1392	1927	3004	11,2%	5,9%
Jõgeva maakond	79	78	1350	270	820	1375	2000	2561	4,1%	3,9%
Lääne maakond	52	52	1171	396	600	998	1570	2121	2,6%	-5,3%
Lääne-Viru maakond	168	183	1418	515	820	1355	1808	2580	14,0%	12,9%
Pärnu maakond	287	308	1431	411	820	1300	2000	2519	8,7%	3,2%
Põlva maakond	55	59	1238	417	755	1125	1665	2127	9,6%	1,5%
Rapla maakond	116	109	1502	345	820	1385	2315	3493	12,0%	11,1%
Saare maakond	95	94	1391	295	820	1200	1892	2312	5,5%	-3,8%
Tartu maakond	475	666	1809	643	1106	1755	2170	2864	7,0%	8,5%
Valga maakond	56	52	1007	317	644	1000	1579	2380	0,0%	-8,1%
Viljandi maakond	112	127	1546	388	858	1550	2024	2719	6,6%	10,3%
Võru maakond	91	103	1567	650	890	1515	2033	2578	4,1%	13,7%

Mediaan töötasud maakondades



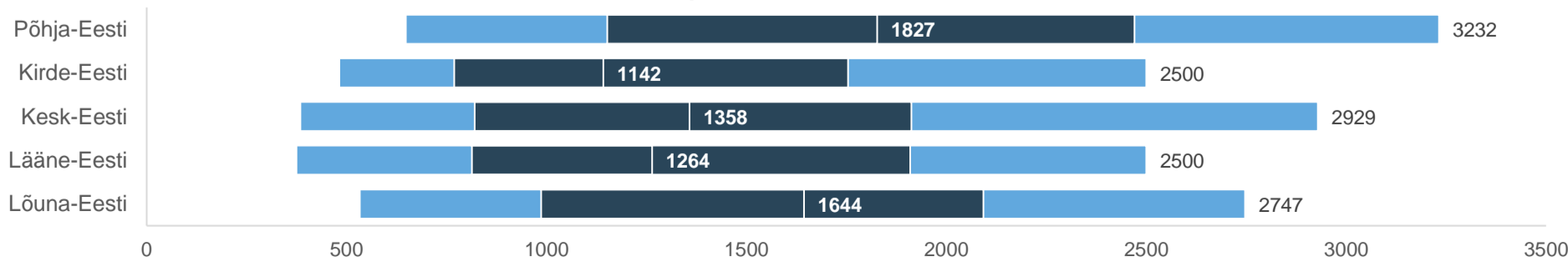
Powered by Bing  
© GeoNames, Microsoft, TomTom

Töötasud piirkondades

IV kvartal 2024

Piirkond	Org-de arv	Töötajate arv	Keskmine	10. protsentiil (10%)	1. kvartiil (25%)	Mediaan (50%)	3. kvartiil (75%)	90. protsentiil (90%)	Keskmise muutus 2023/2024	Mediaani muutus 2023/2024
Põhja-Eesti	1752	2472	1923	648	1152	1827	2471	3232	10,6%	10,3%
Kirde-Eesti	260	252	1340	482	769	1142	1754	2500	11,9%	14,2%
Kesk-Eesti	358	363	1464	384	820	1358	1913	2929	13,1%	9,7%
Lääne-Eesti	462	488	1394	375	813	1264	1910	2500	7,6%	1,4%
Lõuna-Eesti	861	1078	1661	533	987	1644	2093	2747	6,9%	10,0%

Töötasud piirkondades



## AMETI PÕHJALIK BRUTOTÖÖTASU ANALÜÜS

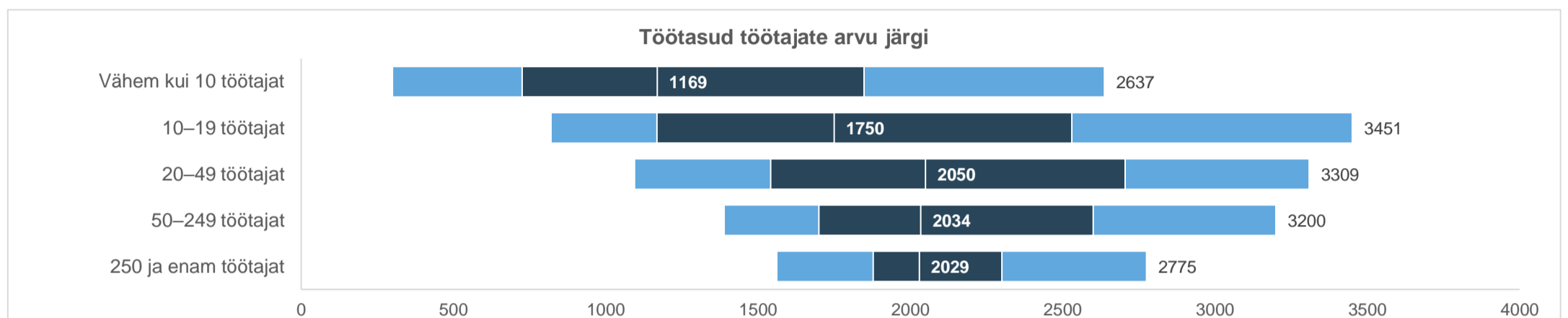
Kood ja ametinimetus

43110002 Raamatupidamistöötaja

### Töötasud töötajate arvu järgi

IV kvartal 2024

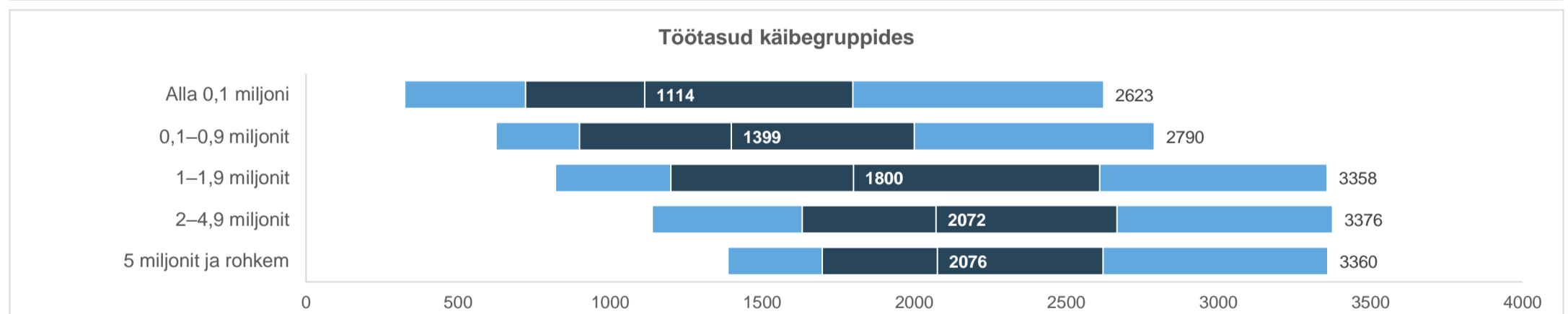
Töötajate arv	Org-de arv	Töötajate arv	Keskmine	10. protsentiil (10%)	1. kvartiil (25%)	Mediaan (50%)	3. kvartiil (75%)	90. protsentiil (90%)	Keskmise muutus 2023/2024	Mediaani muutus 2023/2024
Vähem kui 10 töötajat	2539	2438	1271	300	725	1169	1848	2637	8,4%	10,4%
10–19 töötajat	378	494	1959	820	1168	1750	2530	3451	10,8%	11,5%
20–49 töötajat	349	527	2202	1094	1541	2050	2705	3309	12,6%	9,8%
50–249 töötajat	309	876	2185	1389	1700	2034	2600	3200	10,2%	8,9%
250 ja enam töötajat	73	403	2137	1561	1878	2029	2300	2775	6,5%	8,0%



### Töötasud käibegrupi järgi

IV kvartal 2024

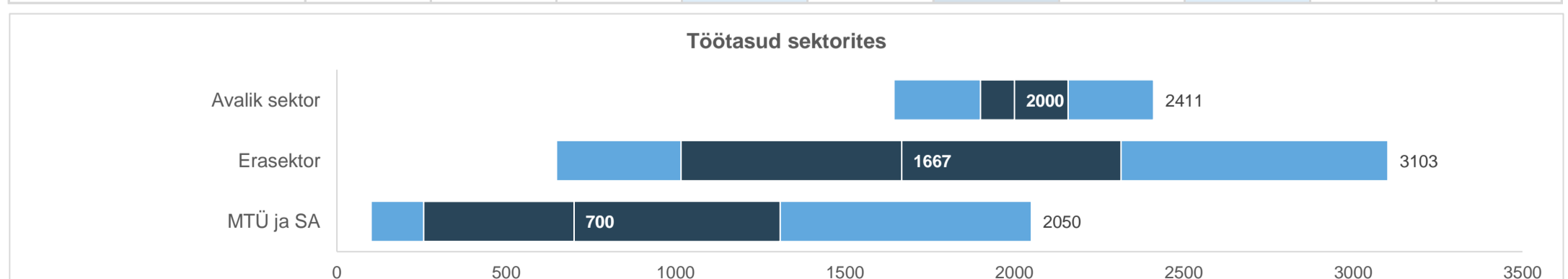
Käibegrupp eurodes	Org-de arv	Töötajate arv	Keskmine	10. protsentiil (10%)	1. kvartiil (25%)	Mediaan (50%)	3. kvartiil (75%)	90. protsentiil (90%)	Keskmise muutus 2023/2024	Mediaani muutus 2023/2024
Alla 0,1 miljoni	1177	1206	1225	324	722	1114	1798	2623	6,4%	7,4%
0,1–0,9 miljonit	998	1150	1500	625	900	1399	2000	2790	8,5%	8,4%
1–1,9 miljonit	264	341	1983	820	1200	1800	2610	3358	12,4%	7,7%
2–4,9 miljonit	289	482	2173	1138	1632	2072	2667	3376	15,1%	15,1%
5 miljonit ja rohkem	462	1098	2235	1387	1698	2076	2621	3360	8,4%	8,4%



### Töötasud sektori järgi

IV kvartal 2024

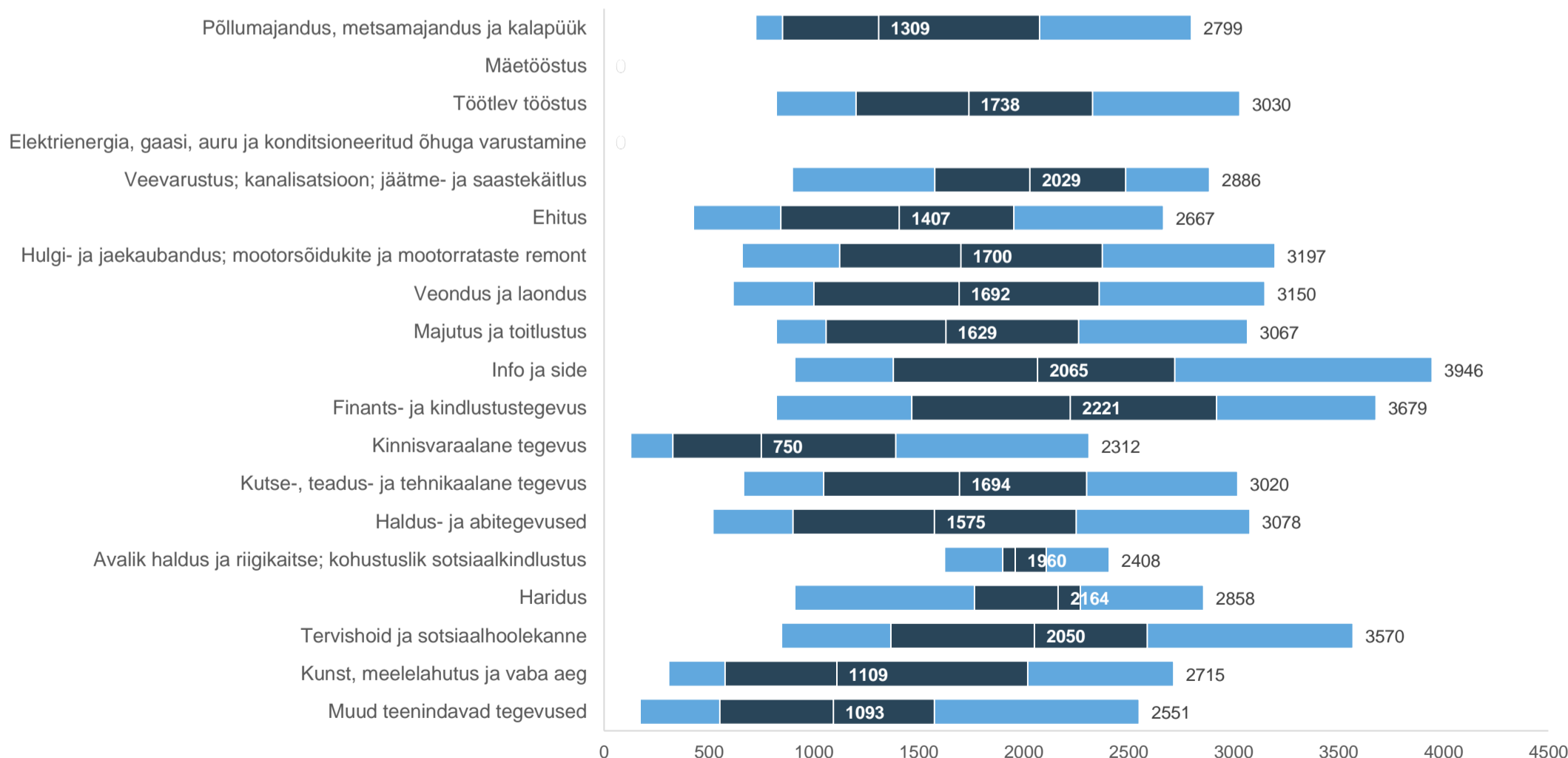
Sektor	Org-de arv	Töötajate arv	Keskmine	10. protsentiil (10%)	1. kvartiil (25%)	Mediaan (50%)	3. kvartiil (75%)	90. protsentiil (90%)	Keskmise muutus 2023/2024	Mediaani muutus 2023/2024
Avalik sektor	51	243	2038	1644	1900	2000	2159	2411	8,2%	7,1%
Erasektor	3190	4102	1792	648	1016	1667	2315	3103	9,8%	11,1%
MTÜ ja SA	407	338	818	101	256	700	1309	2050	10,2%	7,0%



## AMETI PÕHJALIK BRUTOTÖÖTASU ANALÜÜS

**Kood ja ametinimetus**
**43110002 Raamatupidamistöötaja**
**Töötasud tegevusala järgi**
**IV kvartal 2024**

Tegevusala	Org-de arv	Töötajate arv	Keskmine	10. protsentiil (10%)	1. kvartiil (25%)	Mediaan (50%)	3. kvartiil (75%)	90. protsentiil (90%)	Keskmise muutus 2023/2024	Mediaani muutus 2023/2024
Põllumajandus, metsamajandus ja kalapüük	164	169	1544	722	850	1309	2075	2799	9,0%	1,4%
Mäetööstus	N/A	N/A	N/A	N/A	N/A	N/A	N/A	N/A	N/A	N/A
Töötlev tööstus	384	476	1889	820	1200	1738	2328	3030	8,2%	9,1%
Elektrienergia, gaasi, auru ja konditsioneeritud õhuga varustamine	N/A	N/A	N/A	N/A	N/A	N/A	N/A	N/A	N/A	N/A
Veevarustus; kanalisatsioon; jäätme- ja saastekäitlus	21	26	2044	897	1576	2029	2486	2886	15,3%	12,7%
Ehitus	299	361	1488	426	842	1407	1952	2667	13,8%	11,8%
Hulgi- ja jaekaubandus; mootorsõidukite ja mootorrataste remont	542	679	1896	658	1123	1700	2375	3197	10,8%	11,4%
Veondus ja laondus	231	303	1765	615	1000	1692	2360	3150	8,7%	12,8%
Majutus ja toitlustus	75	79	1836	820	1058	1629	2262	3067	22,2%	23,0%
Info ja side	84	111	2243	908	1379	2065	2719	3946	11,4%	14,7%
Finants- ja kindlustustegevus	56	70	2285	820	1466	2221	2919	3679	15,1%	11,1%
Kinnisvaraala tegevus	462	399	947	126	328	750	1390	2312	18,1%	7,1%
Kutse-, teadus- ja tehnikaalane tegevus	910	1581	1764	664	1047	1694	2300	3020	8,4%	8,8%
Haldus- ja abitegevused	104	120	1783	519	900	1575	2250	3078	14,0%	8,6%
Avalik haldus ja riigikaitse; kohustuslik sotsiaalkindlustus	46	215	2008	1622	1900	1960	2107	2408	7,0%	5,8%
Haridus	29	51	2071	908	1765	2164	2270	2858	13,4%	12,8%
Tervishoid ja sotsiaalhoolekanne	76	92	2068	845	1366	2050	2589	3570	4,6%	20,8%
Kunst, meelelahutus ja vaba aeg	41	42	1407	308	577	1109	2019	2715	9,7%	26,3%
Muud teenindavad tegevused	92	86	1110	171	551	1093	1575	2551	-0,9%	-4,4%

**Töötasud tegevusaladel**




## AMETI PÕHJALIK BRUTOTÖÖTASU ANALÜÜS

**Kood ja ametinimetus**
**43110002 Raamatupidamistöötaja**
**Töötasud tegevusala EMTAK 2-kohalise järgi**
**IV kvartal 2024**

Tegevusala EMTAK 2-kohalise koodiga	Org-de arv	Töötajate arv	Keskmine	10. protsentiil (10%)	1. kvartiil (25%)	Mediaan (50%)	3. kvartiil (75%)	90. protsentiil (90%)	Keskmise muutus 2023/2024	Mediaani muutus 2023/2024
Taime- ja loomakasvatus, jahindus ja neid teenindavad tegevusalad	99	96	1571	736	885	1375	2076	2852	9,7%	4,5%
Toiduainete tootmine	59	72	1881	843	1176	1621	2405	3040	6,9%	4,5%
Puidutöötlemine ning puit- ja korktoodete tootmine, v.a mööbel; õlest ja punumismaterjalist toodete tootmine	71	99	1917	949	1200	1730	2355	3086	13,0%	15,3%
Muude mittemetalletest mineraalidest toodete tootmine	16	20	2053	1410	1522	2191	2597	2883	4,6%	18,9%
Metalltoodete tootmine, v.a masinad ja seadmed	60	63	1861	795	1245	1538	2100	3088	8,9%	6,1%
Arvutite, elektroonika- ja optikaseadmete tootmine	10	25	2287	1569	1760	2222	2917	3303	7,2%	2,0%
Mööblitootmine	29	33	1379	405	820	1445	1997	2565	-8,4%	-7,1%
Masinate ja seadmete remont ja paigaldus	26	34	1536	653	945	1556	1863	2289	13,2%	16,1%
Elektrienergia, gaasi, auru ja konditsioneeritud õhuga varustamine	16	20	1934	954	1189	1982	2392	3249	3,3%	6,8%
Hoonete ehitus	98	99	1262	318	755	1125	1953	2667	6,7%	-5,9%
Rajatiste ehitus	43	108	1858	990	1430	1778	2200	2718	21,5%	18,5%
Eriehitustööd	158	158	1294	367	820	1122	1858	2538	7,7%	8,2%
Mootorsõidukite ja mootorrataste hulgi- ja jaemüük ning remont	114	121	1450	585	840	1296	2064	2370	4,5%	9,1%
Hulgikaubandus, v.a mootorsõidukid ja mootorrattad	238	295	2172	882	1357	2000	2667	3471	13,3%	13,9%
Jaekaubandus, v.a mootorsõidukid ja mootorrattad	190	273	1773	590	1000	1597	2232	3001	10,1%	12,0%
Maismaaveondus ja torustransport	155	174	1444	427	820	1316	1880	2593	9,8%	7,3%
Laondus ja veondust abistavad tegevusalad	67	90	2112	820	1253	2048	2793	3360	6,1%	4,4%
Majutus	29	29	1838	884	1500	2000	2119	2655	17,5%	27,6%
Toidu ja joogi serveerimine	46	50	1836	725	1000	1299	2492	3108	26,2%	19,0%
Programmeerimine, konsultatsioonid jms tegevused	50	71	2307	960	1565	2208	2738	3801	22,4%	26,7%
Finantsteenuste osutamine, v.a kindlustus ja pensionifondid	32	37	2361	1134	1610	2250	3082	3695	11,2%	9,9%
Kinnisvaraalane tegevus	462	399	947	126	328	750	1390	2312	18,1%	7,1%
Juriidilised toimingud ja arvepidamine	777	1399	1715	657	1059	1665	2214	2947	8,5%	8,8%
Peakontorite tegevus; juhtimisalane nõustamine	55	104	2418	820	1667	2315	3051	3922	10,2%	15,8%
Arhitekti- ja inseneritegevused; teimimine ja analüüs	33	33	1387	630	801	1250	1950	2925	14,4%	20,5%
Muu kutse-, teadus- ja tehnikaalane tegevus	19	21	1213	547	802	1127	2180	2462	N/A	N/A
Rentimine ja kasutusrent	25	26	1589	270	537	1531	2501	3117	19,0%	22,5%
Reisibüroode ja reisikorraldajate tegevus, reserveerimine ning sellega seotud tegevus	18	25	2090	703	1300	2080	2487	3858	14,6%	16,2%
Hoonete ja maastike hooldus	20	26	1491	793	839	1510	1834	2236	17,6%	51,0%
Büroohaldus, büroode ja muu äritegevuse abitegevused	21	24	2193	865	1144	1700	2242	4871	N/A	N/A
Avalik haldus ja riigikaitse; kohustuslik sotsiaalkindlustus	46	215	2008	1622	1900	1960	2107	2408	7,0%	5,8%
Haridus	29	51	2071	908	1765	2164	2270	2858	13,4%	12,8%
Tervishoid	55	70	2192	1159	1516	2050	2957	3747	9,6%	7,6%
Sporditegevus ning lõbustus- ja vaba aja tegevused	25	26	1353	338	577	1244	1931	2622	24,1%	56,5%
Organisatsioonide tegevus	47	47	1147	180	749	1205	1579	2432	5,3%	5,4%

## AMETI PÕHJALIK BRUTOTÖÖTASU ANALÜÜS

Kood ja ametinimetus

43110002 Raamatupidamistöötaja

### Töötasud tegevusaladel (EMTAK 2-kohaline kood)

