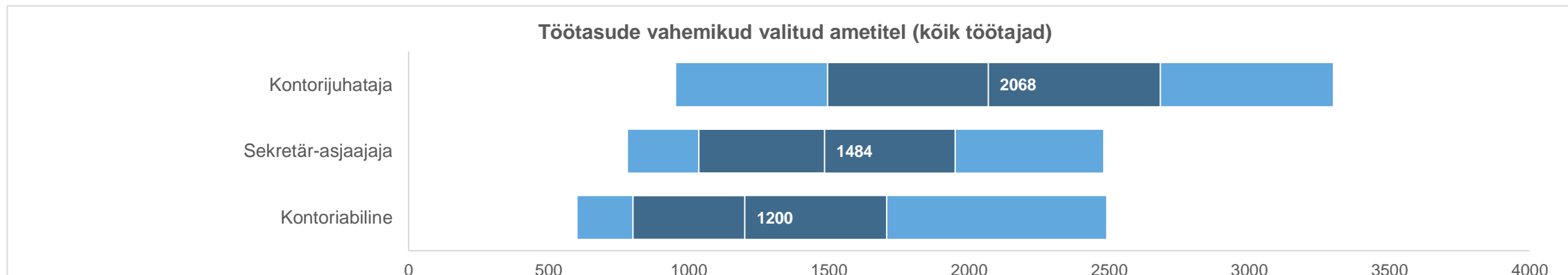


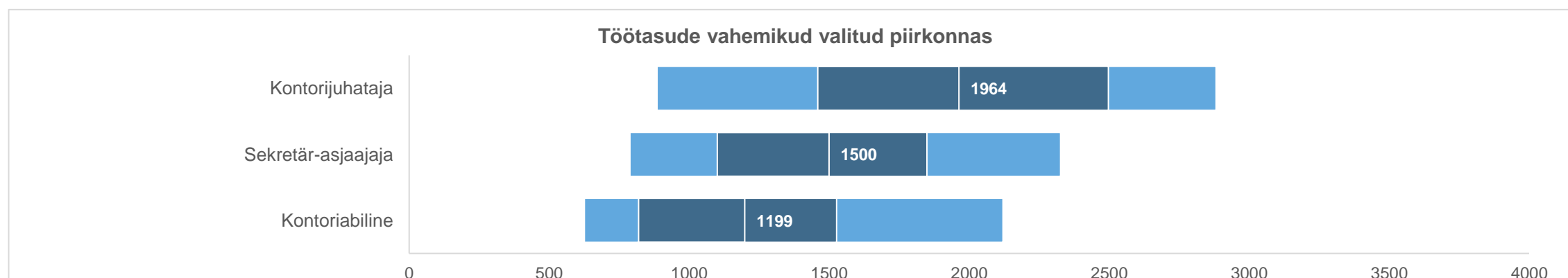
AMETITE BRUTOTÖÖTASUDE VÄLJAVÕTE

I KVARTAL 2024
Tunnus
Kõik töötajad

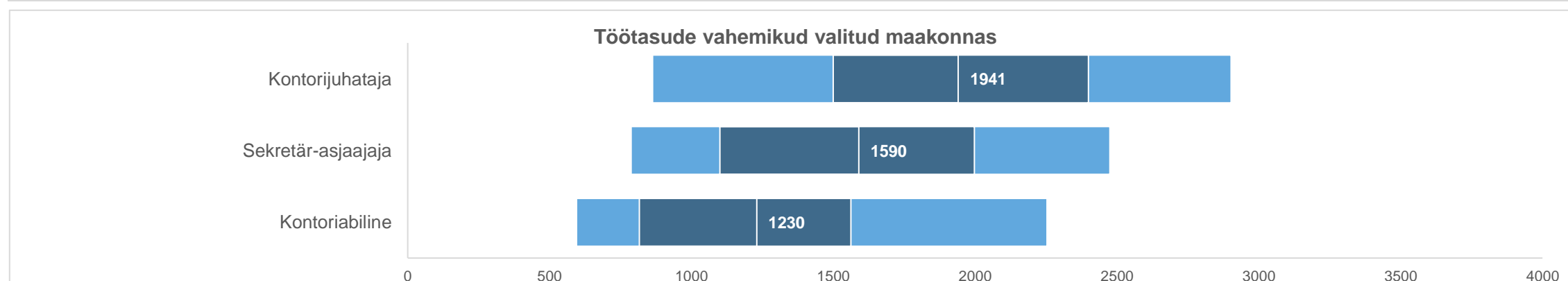
Ameti kood	Ametinimetus	Org-de arv	Töötajate arv	Keskmine	10. protsentiil (10%)	1. kvartiil (25%)	Mediaan (50%)	3. kvartiil (75%)	90. protsentiil (90%)	Keskmise muutus 2023/2024	Mediaani muutus 2023/2024
33410001	Kontorijuhataja	647	761	2191	952	1495	2068	2682	3300	6,6%	6,1%
33430001	Sekretär-asjaajaja	1069	1306	1552	780	1036	1484	1950	2481	8,5%	7,8%
41100001	Kontoriabiline	1158	1373	1364	600	800	1200	1706	2492	10,0%	9,1%


Piirkond
Lõuna-Eesti

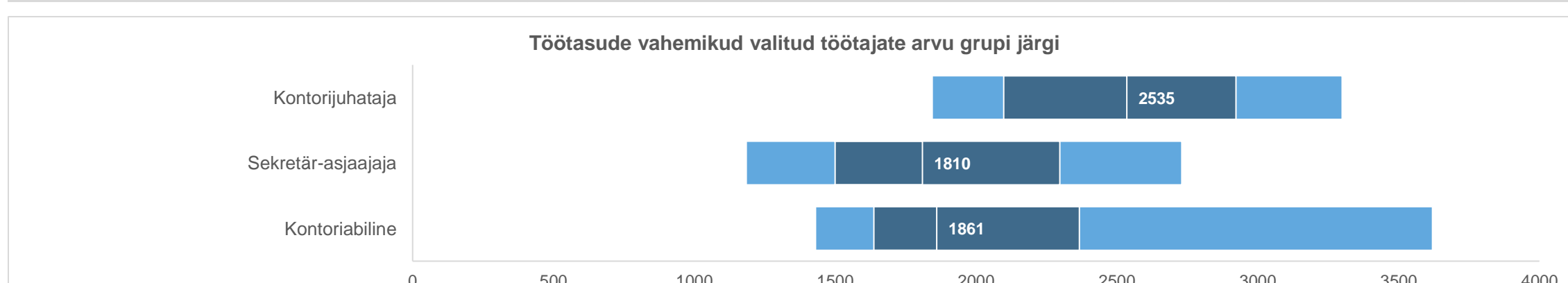
Ameti kood	Ametinimetus	Org-de arv	Töötajate arv	Keskmine	10. protsentiil (10%)	1. kvartiil (25%)	Mediaan (50%)	3. kvartiil (75%)	90. protsentiil (90%)	Keskmise muutus 2023/2024	Mediaani muutus 2023/2024
33410001	Kontorijuhataja	102	118	1980	885	1460	1964	2497	2882	10,9%	16,7%
33430001	Sekretär-asjaajaja	214	256	1519	788	1100	1500	1849	2327	9,9%	12,5%
41100001	Kontoriabiline	181	197	1243	626	820	1199	1526	2121	8,7%	12,6%


Maakond
Tartu maakond

Ameti kood	Ametinimetus	Org-de arv	Töötajate arv	Keskmine	10. protsentiil (10%)	1. kvartiil (25%)	Mediaan (50%)	3. kvartiil (75%)	90. protsentiil (90%)	Keskmise muutus 2023/2024	Mediaani muutus 2023/2024
33410001	Kontorijuhataja	81	87	1972	866	1500	1941	2400	2902	11,0%	13,0%
33430001	Sekretär-asjaajaja	129	161	1592	790	1101	1590	1997	2475	10,9%	17,6%
41100001	Kontoriabiline	127	138	1281	597	816	1230	1562	2254	6,6%	5,4%


Töötajate arv organisatsioonis
250 ja enam töötajat

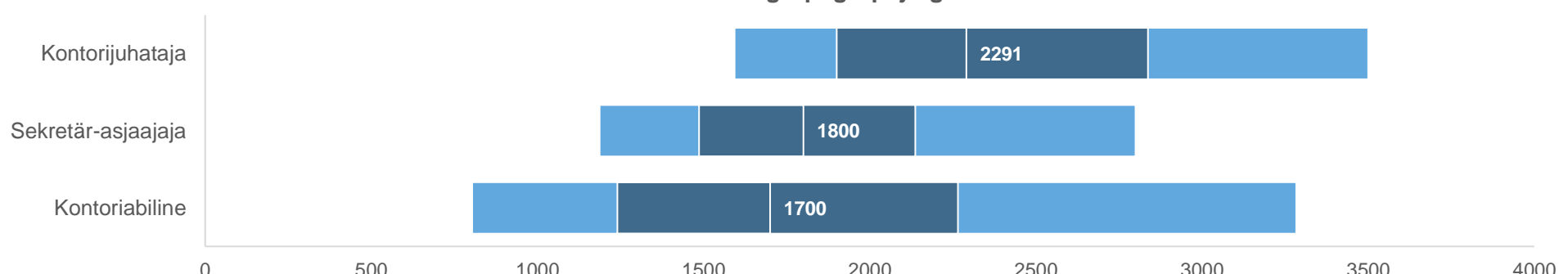
Ameti kood	Ametinimetus	Org-de arv	Töötajate arv	Keskmine	10. protsentiil (10%)	1. kvartiil (25%)	Mediaan (50%)	3. kvartiil (75%)	90. protsentiil (90%)	Keskmise muutus 2023/2024	Mediaani muutus 2023/2024
33410001	Kontorijuhataja	38	110	2621	1845	2098	2535	2923	3300	7,7%	7,8%
33430001	Sekretär-asjaajaja	60	168	1894	1185	1500	1810	2297	2731	14,5%	12,1%
41100001	Kontoriabiline	21	54	2180	1430	1637	1861	2367	3621	10,0%	13,0%



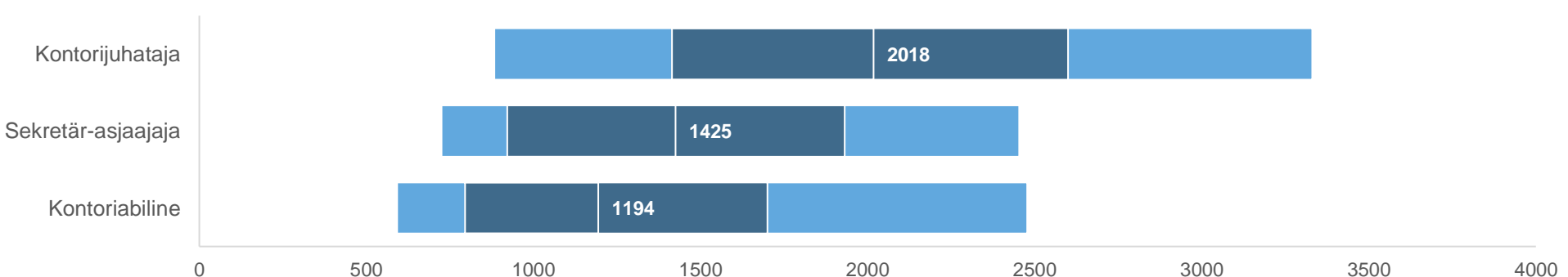
AMETITE BRUTOTÖÖTASUDE VÄLJAVÕTE

I KVARTAL 2024
Käibegrupp eurodes
5 miljonit ja rohkem

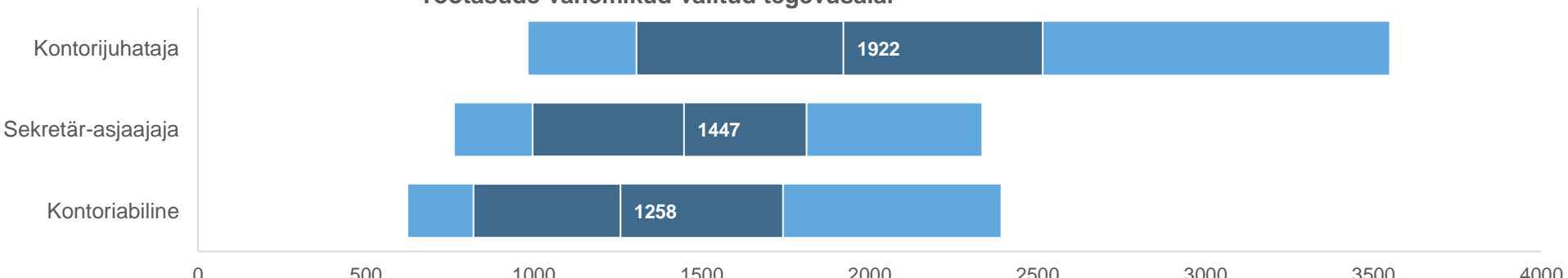
Ameti kood	Ametinimetus	Org-de arv	Töötajate arv	Keskmine	10. protsentiil (10%)	1. kvartiil (25%)	Mediaan (50%)	3. kvartiil (75%)	90. protsentiil (90%)	Keskmise muutus 2023/2024	Mediaani muutus 2023/2024
33410001	Kontorijuhataja	170	211	2570	1593	1900	2291	2838	3500	6,5%	7,6%
33430001	Sekretär-asjaajaja	175	238	1877	1187	1487	1800	2137	2800	8,1%	10,4%
41100001	Kontoriabiline	106	173	1977	804	1240	1700	2265	3283	9,2%	3,8%

Töötasude vahemikud valitud käibegrupi järgi

Sektor
Erasektor

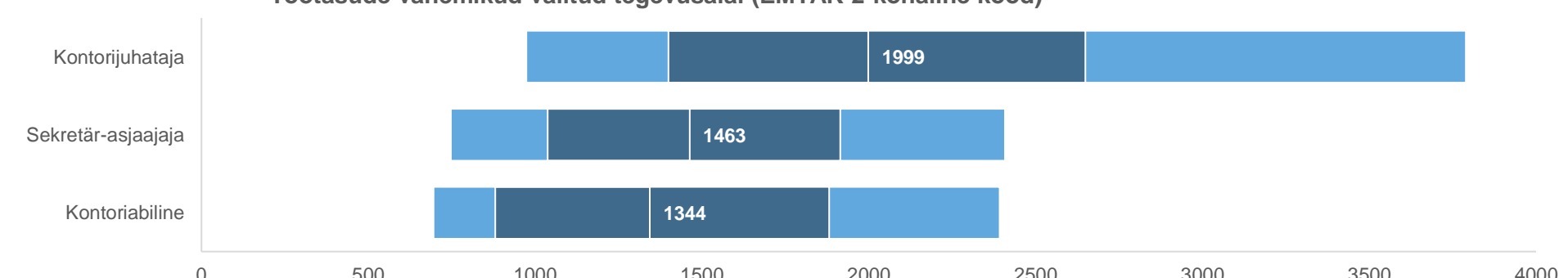
Ameti kood	Ametinimetus	Org-de arv	Töötajate arv	Keskmine	10. protsentiil (10%)	1. kvartiil (25%)	Mediaan (50%)	3. kvartiil (75%)	90. protsentiil (90%)	Keskmise muutus 2023/2024	Mediaani muutus 2023/2024
33410001	Kontorijuhataja	557	611	2151	883	1415	2018	2600	3330	5,5%	5,5%
33430001	Sekretär-asjaajaja	733	835	1498	725	921	1425	1931	2453	6,5%	7,9%
41100001	Kontoriabiline	1116	1318	1353	592	796	1194	1700	2477	9,3%	9,1%

Töötasude vahemikud valitud sektoris

Tegevusala (EMTAK)
Hulgi- ja jaekaubandus

Ameti kood	Ametinimetus	Org-de arv	Töötajate arv	Keskmine	10. protsentiil (10%)	1. kvartiil (25%)	Mediaan (50%)	3. kvartiil (75%)	90. protsentiil (90%)	Keskmise muutus 2023/2024	Mediaani muutus 2023/2024
33410001	Kontorijuhataja	87	93	2173	982	1306	1922	2516	3550	-0,1%	-1,4%
33430001	Sekretär-asjaajaja	130	160	1499	762	996	1447	1812	2336	6,8%	10,6%
41100001	Kontoriabiline	228	282	1492	623	820	1258	1742	2392	7,0%	4,8%

Töötasude vahemikud valitud tegevusalal

Töötasude vahemikud valitud tegevusala EMTAK 2-kohalise järgi
Hulgikaubandus

Ameti kood	Ametinimetus	Org-de arv	Töötajate arv	Keskmine	10. protsentiil (10%)	1. kvartiil (25%)	Mediaan (50%)	3. kvartiil (75%)	90. protsentiil (90%)	Keskmise muutus 2023/2024	Mediaani muutus 2023/2024
33410001	Kontorijuhataja	60	64	2319	974	1399	1999	2649	3790	-0,1%	-0,1%
33430001	Sekretär-asjaajaja	77	94	1570	747	1037	1463	1914	2408	2,7%	6,3%
41100001	Kontoriabiline	125	152	1552	695	880	1344	1881	2392	9,8%	11,1%

Töötasude vahemikud valitud tegevusalal (EMTAK 2-kohaline kood)


AMETITE BRUTOTÖÖTASUDE VÄLJAVÕTE

Selgitused

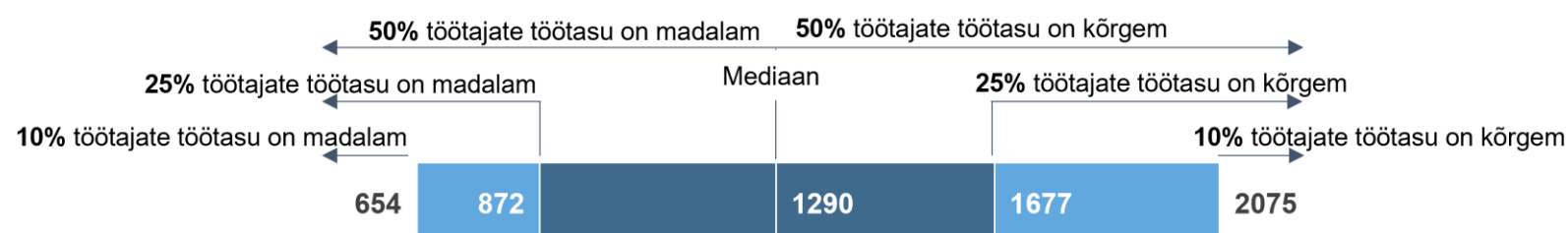
Avaldatud brutotöötasu sisaldab põhipalka ja erinevaid lisatasusid, sh ebaregulaarseid lisatasusid ja puhkusetasu, ning ei sisalda haigushüvitiisi.

Organisatsioonide arv – töötamise registris vastava ametinimetusega töötajaid registreerinud organisatsioonide arv

Töötajate arv – vastava ametinimetusega töötamise registris registreeritud töötajate arv. Osalise koormusega töötajate töötasu on arvatud ringi täiskoormusele.

Keskmine – töötasude summa jagatud töötasu teeninud isikute arvuga.

Muutus – eelmise aasta sama perioodiga võrreldes.



N/A – ei ole piisavalt andmeid avaldamiseks.

Kasutatud klassifikaatorid: ametite klassifikaator (ISCO), majandustegevusalade klassifikaator (EMTAK)