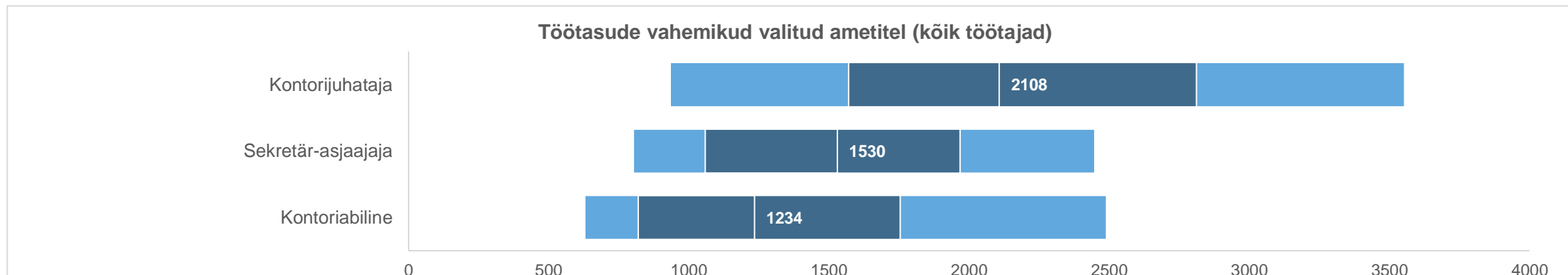


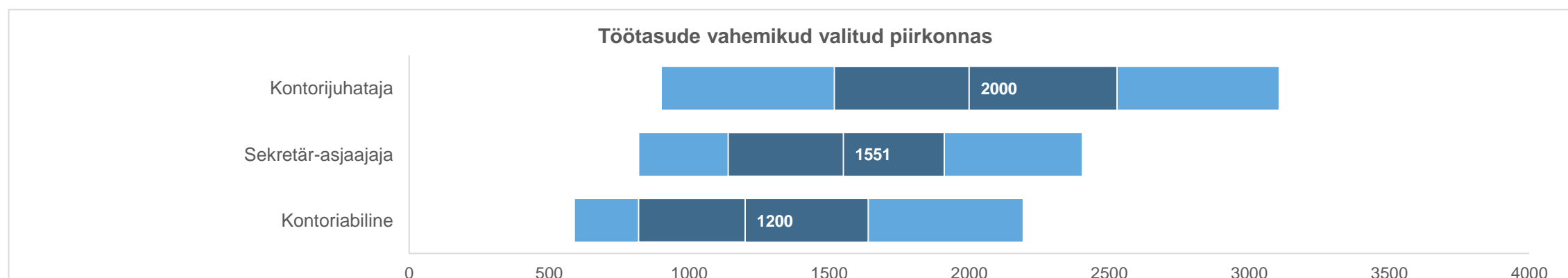
# AMETITE BRUTOTÖÖTASUDE VÄLJAVÕTE

**II KVARTAL 2024**
**Tunnus**
**Kõik töötajad**

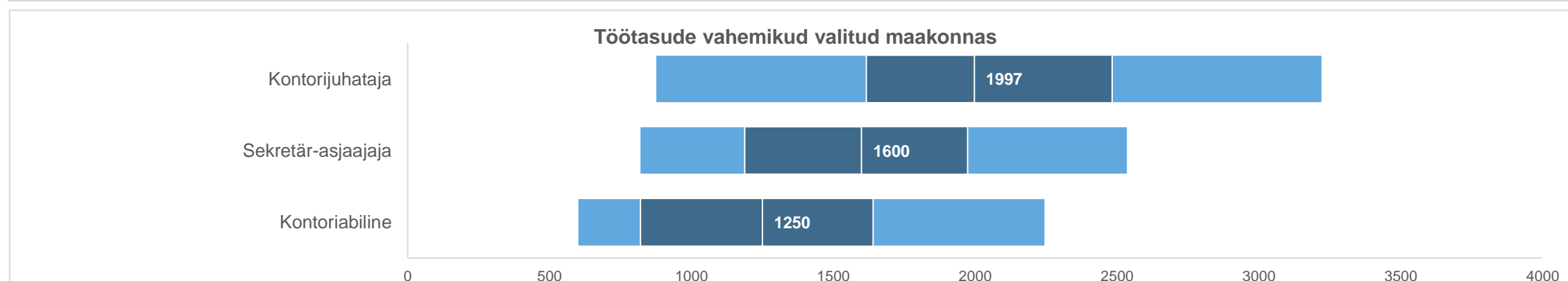
Ameti kood	Ametinimetus	Org-de arv	Töötajate arv	Keskmine	10. protsentiil (10%)	1. kvartiil (25%)	Mediaan (50%)	3. kvartiil (75%)	90. protsentiil (90%)	Keskmise muutus 2023/2024	Mediaani muutus 2023/2024
33410001	Kontorijuhataja	655	765	2303	933	1570	2108	2812	3554	6,1%	5,4%
33430001	Sekretär-asjaajaja	1051	1280	1589	802	1058	1530	1968	2449	7,0%	7,0%
41100001	Kontoriabiline	1142	1357	1388	629	820	1234	1754	2490	8,9%	5,7%


**Piirkond**
**Lõuna-Eesti**

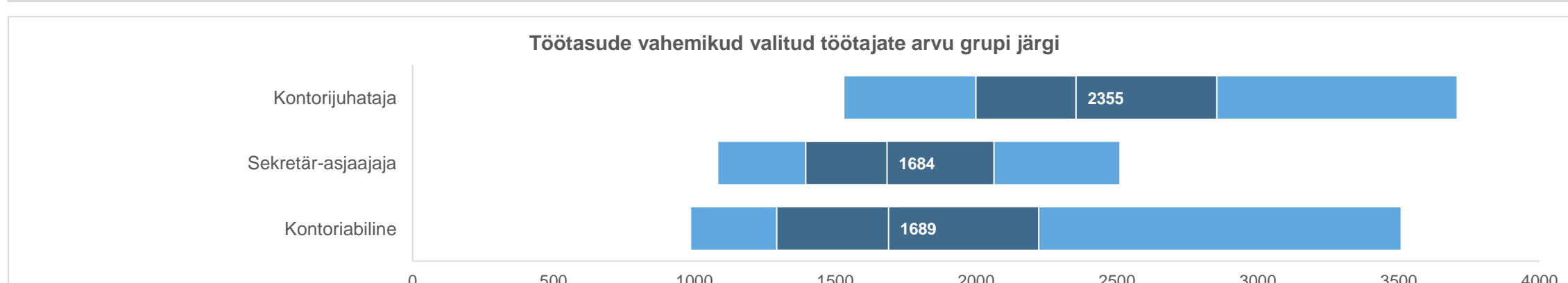
Ameti kood	Ametinimetus	Org-de arv	Töötajate arv	Keskmine	10. protsentiil (10%)	1. kvartiil (25%)	Mediaan (50%)	3. kvartiil (75%)	90. protsentiil (90%)	Keskmise muutus 2023/2024	Mediaani muutus 2023/2024
33410001	Kontorijuhataja	100	118	2052	900	1519	2000	2528	3107	5,6%	8,6%
33430001	Sekretär-asjaajaja	209	247	1582	820	1140	1551	1911	2404	8,1%	8,5%
41100001	Kontoriabiline	183	205	1265	590	820	1200	1640	2194	11,4%	15,4%


**Maakond**
**Tartu maakond**

Ameti kood	Ametinimetus	Org-de arv	Töötajate arv	Keskmine	10. protsentiil (10%)	1. kvartiil (25%)	Mediaan (50%)	3. kvartiil (75%)	90. protsentiil (90%)	Keskmise muutus 2023/2024	Mediaani muutus 2023/2024
33410001	Kontorijuhataja	79	87	2076	876	1617	1997	2483	3224	5,6%	10,3%
33430001	Sekretär-asjaajaja	127	155	1653	820	1188	1600	1974	2537	8,3%	6,7%
41100001	Kontoriabiline	127	142	1325	601	820	1250	1640	2247	11,1%	10,8%


**Töötajate arv organisatsioonis**
**50–249 töötajat**

Ameti kood	Ametinimetus	Org-de arv	Töötajate arv	Keskmine	10. protsentiil (10%)	1. kvartiil (25%)	Mediaan (50%)	3. kvartiil (75%)	90. protsentiil (90%)	Keskmise muutus 2023/2024	Mediaani muutus 2023/2024
33410001	Kontorijuhataja	137	159	2502	1531	2000	2355	2855	3708	8,7%	6,5%
33430001	Sekretär-asjaajaja	273	364	1782	1083	1396	1684	2064	2511	7,2%	4,0%
41100001	Kontoriabiline	51	84	1959	987	1293	1689	2222	3509	9,7%	8,1%



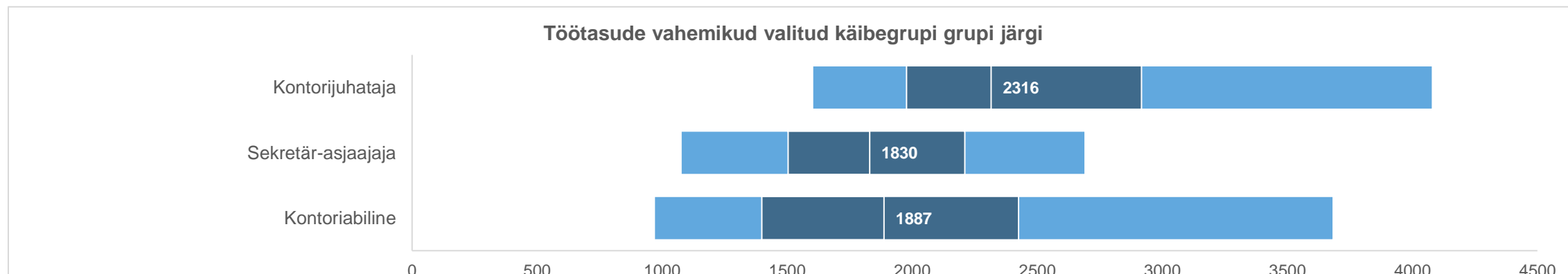
# AMETITE BRUTOTÖÖTASUDE VÄLJAVÕTE

II KVARTAL 2024

Käibegrupp eurodes

5 miljonit ja rohkem

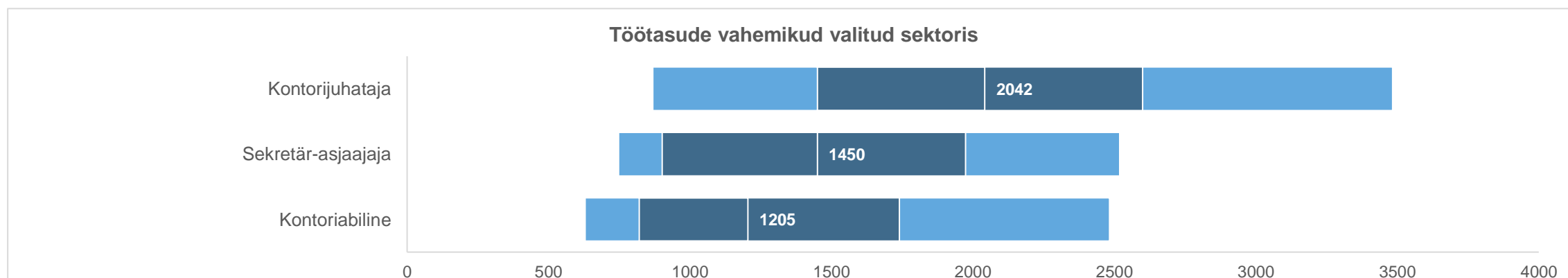
Ameti kood	Ametinimetus	Org-de arv	Töötajate arv	Keskmine	10. protsentiil (10%)	1. kvartiil (25%)	Mediaan (50%)	3. kvartiil (75%)	90. protsentiil (90%)	Keskmise muutus 2023/2024	Mediaani muutus 2023/2024
33410001	Kontorijuhataja	173	212	2659	1602	1977	2316	2917	4081	4,4%	1,4%
33430001	Sekretär-asjaajaja	169	231	1921	1076	1504	1830	2210	2691	8,3%	7,6%
41100001	Kontoriabiline	102	161	2077	969	1399	1887	2425	3684	15,1%	13,0%



## Sektor

Erasektor

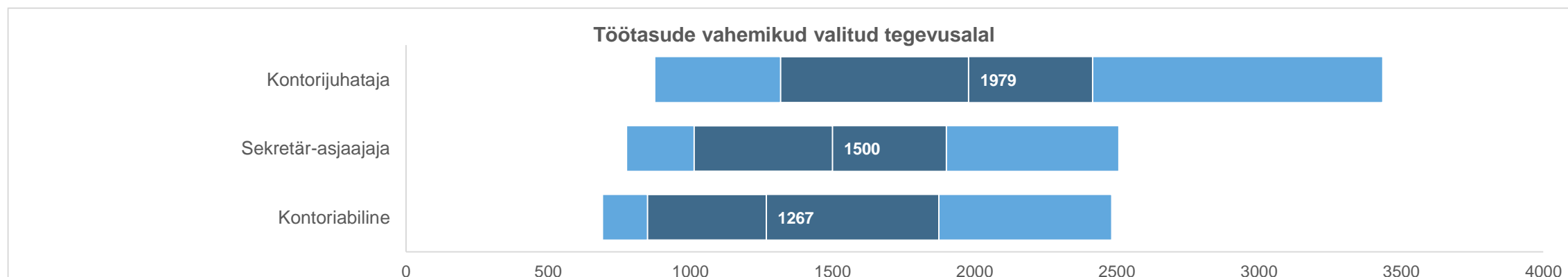
Ameti kood	Ametinimetus	Org-de arv	Töötajate arv	Keskmine	10. protsentiil (10%)	1. kvartiil (25%)	Mediaan (50%)	3. kvartiil (75%)	90. protsentiil (90%)	Keskmise muutus 2023/2024	Mediaani muutus 2023/2024
33410001	Kontorijuhataja	561	611	2219	868	1450	2042	2600	3484	4,5%	3,7%
33430001	Sekretär-asjaajaja	717	819	1539	748	901	1450	1974	2519	6,6%	6,1%
41100001	Kontoriabiline	1101	1302	1380	629	820	1205	1740	2483	8,9%	5,0%



## Tegevusala (EMTAK)

Hulgi- ja jaekaubandus

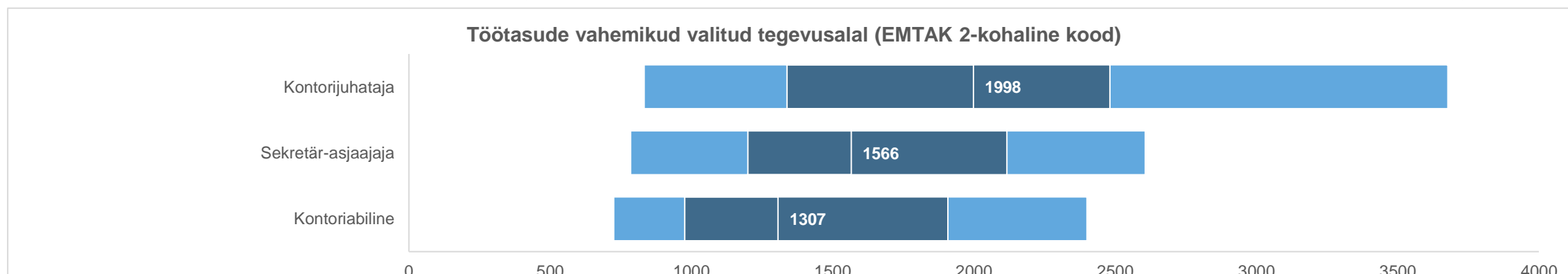
Ameti kood	Ametinimetus	Org-de arv	Töötajate arv	Keskmine	10. protsentiil (10%)	1. kvartiil (25%)	Mediaan (50%)	3. kvartiil (75%)	90. protsentiil (90%)	Keskmise muutus 2023/2024	Mediaani muutus 2023/2024
33410001	Kontorijuhataja	87	91	2120	874	1318	1979	2415	3436	-10,3%	-1,9%
33430001	Sekretär-asjaajaja	126	157	1580	775	1013	1500	1900	2507	7,4%	9,7%
41100001	Kontoriabiline	217	273	1517	691	850	1267	1874	2483	6,5%	3,9%



## Töötasude vahemikud valitud tegevusala EMTAK 2-kohalise järgi

Hulgikaubandus

Ameti kood	Ametinimetus	Org-de arv	Töötajate arv	Keskmine	10. protsentiil (10%)	1. kvartiil (25%)	Mediaan (50%)	3. kvartiil (75%)	90. protsentiil (90%)	Keskmise muutus 2023/2024	Mediaani muutus 2023/2024
33410001	Kontorijuhataja	59	62	2208	833	1339	1998	2482	3678	-11,4%	-7,1%
33430001	Sekretär-asjaajaja	70	89	1718	785	1200	1566	2117	2606	8,1%	8,0%
41100001	Kontoriabiline	123	151	1538	725	977	1307	1908	2400	7,3%	3,1%



## AMETITE BRUTOTÖÖTASUDE VÄLJAVÕTE

### Selgitused

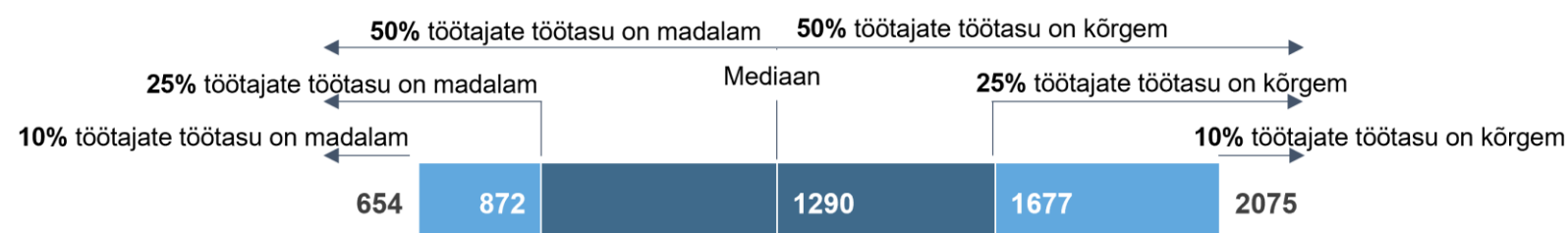
Avaldatud brutotöötasu sisaldab põhipalka ja erinevaid lisatasusid, sh ebaregulaarseid lisatasusid ja puhkusetasu, ning ei sisalda haigushüvitiisi.

**Organisatsioonide arv** – töötamise registris vastava ametinimetusega töötajaid registreerinud organisatsioonide arv

**Töötajate arv** – vastava ametinimetusega töötamise registris registreeritud töötajate arv. Osalise koormusega töötajate töötasu on arvatud ringi täiskoormusele.

**Keskmine** – töötasude summa jagatud töötasu teeninud isikute arvuga.

**Muutus** – eelmise aasta sama perioodiga võrreldes.



N/A – ei ole piisavalt andmeid avaldamiseks.

Kasutatud klassifikaatorid: ametite klassifikaator (ISCO), majandustegevusalade klassifikaator (EMTAK)