

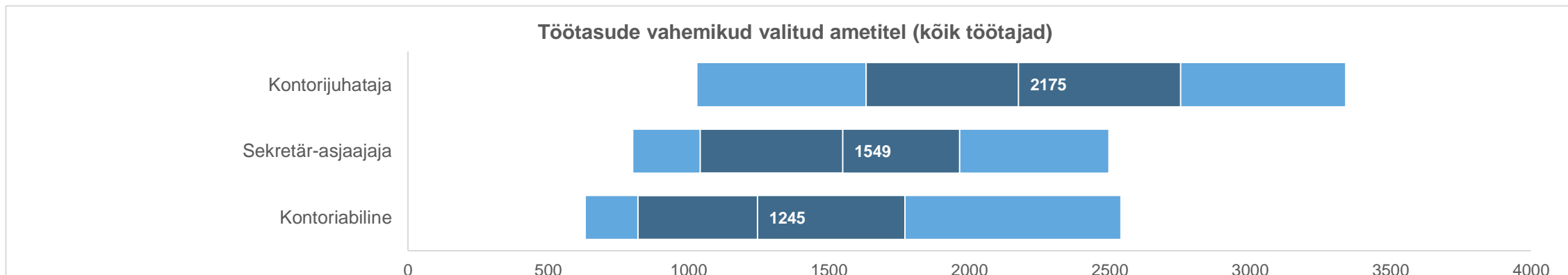
# AMETITE BRUTOTÖÖTASUDE VÄLJAVÕTE

III KVARTAL 2024

## Tunnus

Kõik töötajad

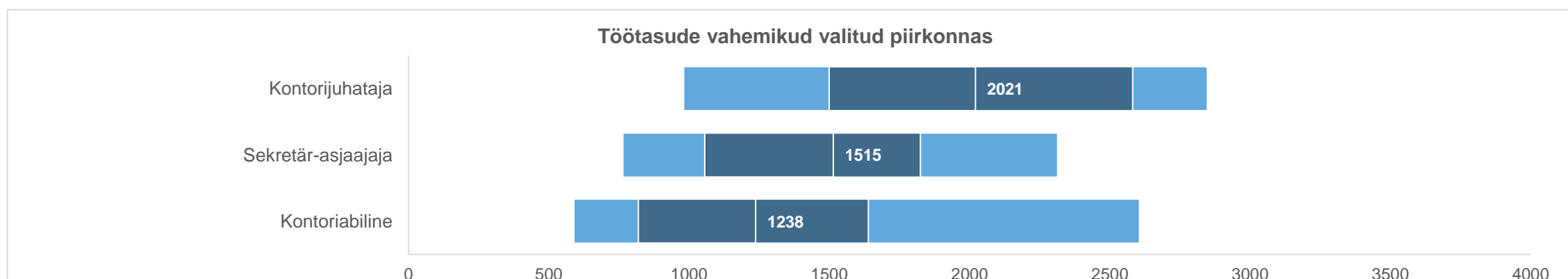
Ameti kood	Ametinimetus	Org-de arv	Töötajate arv	Keskmine	10. protsentiil (10%)	1. kvartiil (25%)	Mediaan (50%)	3. kvartiil (75%)	90. protsentiil (90%)	Keskmise muutus 2023/2024	Mediaani muutus 2023/2024
33410001	Kontorijuhataja	645	761	2251	1029	1632	2175	2753	3341	8,4%	8,8%
33430001	Sekretär-asjaajaja	1045	1281	1581	800	1041	1549	1965	2497	8,0%	8,4%
41100001	Kontoriabiline	1156	1373	1388	632	820	1245	1771	2540	8,2%	6,7%



## Piirkond

Lõuna-Eesti

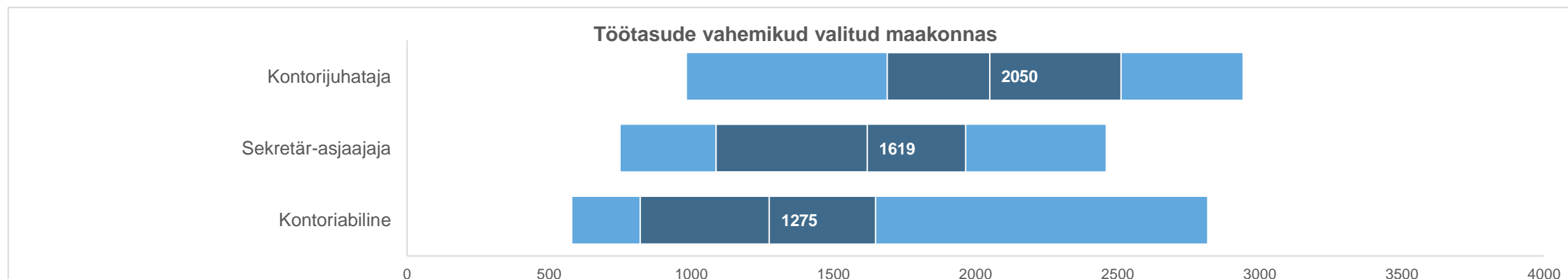
Ameti kood	Ametinimetus	Org-de arv	Töötajate arv	Keskmine	10. protsentiil (10%)	1. kvartiil (25%)	Mediaan (50%)	3. kvartiil (75%)	90. protsentiil (90%)	Keskmise muutus 2023/2024	Mediaani muutus 2023/2024
33410001	Kontorijuhataja	100	116	2021	981	1500	2021	2582	2848	7,4%	11,2%
33430001	Sekretär-asjaajaja	213	252	1527	764	1056	1515	1825	2315	6,6%	8,2%
41100001	Kontoriabiline	184	203	1329	589	820	1238	1640	2606	15,8%	14,1%



## Maakond

Tartu maakond

Ameti kood	Ametinimetus	Org-de arv	Töötajate arv	Keskmine	10. protsentiil (10%)	1. kvartiil (25%)	Mediaan (50%)	3. kvartiil (75%)	90. protsentiil (90%)	Keskmise muutus 2023/2024	Mediaani muutus 2023/2024
33410001	Kontorijuhataja	78	84	2054	985	1690	2050	2512	2942	9,8%	12,8%
33430001	Sekretär-asjaajaja	128	156	1601	752	1087	1619	1966	2460	8,2%	11,7%
41100001	Kontoriabiline	127	142	1397	582	820	1275	1648	2818	15,6%	10,2%



## Töötajate arv organisatsioonis

50–249 töötajat

Ameti kood	Ametinimetus	Org-de arv	Töötajate arv	Keskmine	10. protsentiil (10%)	1. kvartiil (25%)	Mediaan (50%)	3. kvartiil (75%)	90. protsentiil (90%)	Keskmise muutus 2023/2024	Mediaani muutus 2023/2024
33410001	Kontorijuhataja	139	163	2466	1506	1950	2420	2895	3476	6,8%	12,9%
33430001	Sekretär-asjaajaja	262	357	1793	1074	1426	1745	2070	2645	9,7%	7,8%
41100001	Kontoriabiline	59	92	1950	1070	1297	1704	2209	3208	9,6%	6,8%

