

Miks kasutada Palgainfo Agentuuri palgaanalüüse?

☑ Suur detailsuse aste

Töötasude andmed on avaldatud ametite **8-kohalise koodi** järgi (ametite klassifikaatoris) erinevate **taustatunnuste** järgi, sh organisatsiooni **tegevusala**, suurus (töötajate arvu ja käibegrupp), **töö asukoht** (piirkond, maakond), **sektor** (era-, avalik ja mittetulundus).

☑ Olematu andmete esitamise koormus

Kuna töötasude andmed põhinevad maksu- ja tolliameti **töötamise registri** ning **TSD**-de andmetel, siis mingeid andmeid lisaks esitama ei pea.

☑ Kiire teenindus ja mugav andmete kasutus

Esitame ametite töötasude analüüsid tabelite ja graafikute kujul **Exceli** failis ja/või **PDF**-is, soovi korral koostame **personaalse andmefaili** koos turupositsiooni võrdlusega. Tellitud väljavõtted koostame hiljemalt **kahe tööpäeva** jooksul.

☑ Andmete uuendamine 4 x aastas

Uuendame töötasude andmeid **neli korda aastas igas kvartalis**.

☑ Paindlik ja soodne hinnakujundus

Meilt saab osta andmeid **ühe ameti kaupa** või ka suurte ja **põhjalike väljavõtetenä**. Hinnad algavad **50 eurost**.

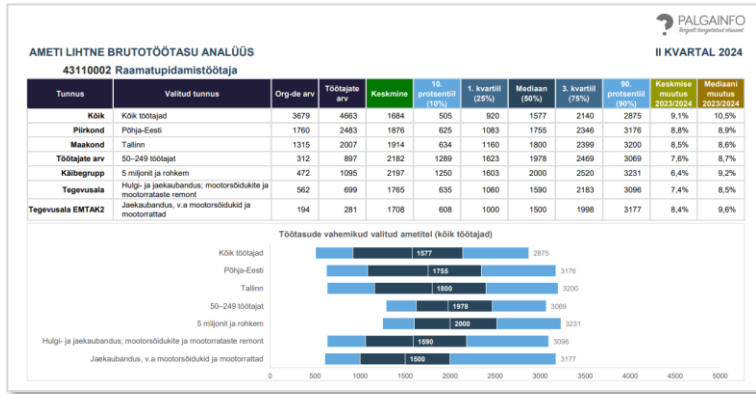
☑ Kliendipaketi lisaboonus: juurdepääs e-materjalidele ja personaalne teenindus

Kliendipaketi kasutajad saavad lisaks **suurele ametite palgastatistika andmefailile** (XLSX) juurdepääsu ka **online-kiirpäringutele** ning kõikidele agentuuri **e-väljaannetele**, **koolitusmaterjalidele** ja **andmefailidele**. Hinna sees on ka **personaalne teenindus** ja **nõustamine**.

Ameti töötasu analüüsid

NÄIDIS PDF

NÄIDIS PDF



Ameti lihtne töötasu analüüs **valitud** tunnustega

- Vorming: PDF, Excel, **1 lk.**
- Avaldatud andmed: organisatsioonide arv, töötajate arv, brutotasu keskmine, mediaan, 10. ja 90. protsentiil, 1. ja 3. kvartil.
- Kõigi ametil töötavate töötajate töötasud **valitud** kvartalis.
- Töötasud **valitud** maakonnas ja piirkonnas.
- Töötasud **valitud** organisatsiooni töötajate arvu ja käibegrupi järgi.
- Töötasude erinevused **valitud** tegevusala järgi.


Hind: 49 eurot (lisandub käibemaks)

Ameti põhjalik töötasu analüüs **kõigi** tunnustega

- Vorming: PDF, Excel, **5 lk.**
- Avaldatud andmed: organisatsioonide arv, töötajate arv, brutotasu keskmine, mediaan, 10. ja 90. protsentiil, 1. ja 3. kvartil.
- Kõigi ametil töötavate töötajate töötasud **kvartalite lõikes** 2022–2024.
- Töötasud **kõigis** maakondades ja piirkondades.
- Töötasud **kõigi** organisatsiooni töötajate arvu ja käibegruppide järgi.
- Töötasud **kõigi** tegevusalade järgi.

Hind: 59 eurot (lisandub käibemaks)

Küsin hinnapakumist



Ühe kvartali põhjalik väljavõte

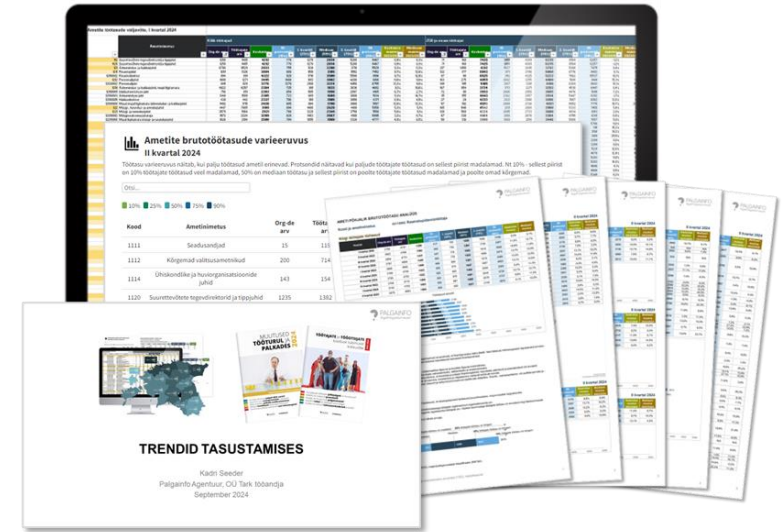
- **Kõigi huvipakkuvate ametite** töötasude statistika.
- **Kõigi huvipakkuvate taustatunnuste** järgi.
- Suure Exceli tabeli kujul.
- Soovi korral visualiseeritud analüüsid.

Hinnad:

Ühe kvartali andmed **590 eurot** (lisandub käibemaks)

Mitme kvartali andmete huvi korral küsige hinnapakumist

Küsin hinnapakumist



Kliendipakett aasta andmetega

- **Kõik** ametite töötasude analüüsid kõigi taustatunnuste järgi **2021–2024** suures Exceli tööfailis, lisaks **personaalne nõustamine**.
- **Kaustajakontod** Palgainfo veebilehel, st **juurdepääs kõigile** agentuuri e-väljaannetele, andmetabelitele, töötasude *online*-kiirpäringutele ja koolitusmaterjalidele.

Hinnad:

- **esmakordsel** liitumisel **1270 eurot** (lisandub käibemaks)
- liitumise **uuendamisel** **790 eurot** (lisandub käibemaks)

Vaatan lähemalt

Mida tuleks teada ametite palgastatistika metoodikast ja andmeallikatest?

- **Andmeallikad** on maksu- ja tolliameti töötamise register ning tulu- ja sotsiaalmaksu deklaratsioonid ning statistikaameti ettevõtete statistilise registri andmed. Statistikaamet koostab agentuurile alustabelid, mille agentuur töötleb analüüsideks. Palgainfo Agentuuril on statistikaametiga koostöökokkulepe.
- Andmed sisaldavad **kõigi organisatsioonide** ja **kõigi töötamise registris registreeritud töötajate andmeid**, kellele tehti vastaval perioodil tööga seotud väljamakseid.
- **Metoodika**. Palgainfo Agentuur kasutab ametite palgastatistikas sama metoodikat, mida kasutatakse statistikaameti **palgarakenduses**, vt <https://palgad.stat.ee/>. Palgainfo Agentuuri andmestik on **detailsem**.
- Avaldatud **töötasude andmed sisaldavad** nii põhipalka kui ka tööga seotud teisi väljamakseid, nt tulemustasusid, öötöö või ületundide eest makstud tasu jt. Andmed ei sisalda haigushüvitisi.

[Vaadake metoodika selgitusi lähemalt SIIT](#)

Kuidas lugeda avaldatud statistikat?

Palgaanalüüside tabelites avaldatud andmed

Organisatsioonide arv

vastava koodiga töötamise registris töötajaid registreerinud organisatsioonide arv

Töötajate arv

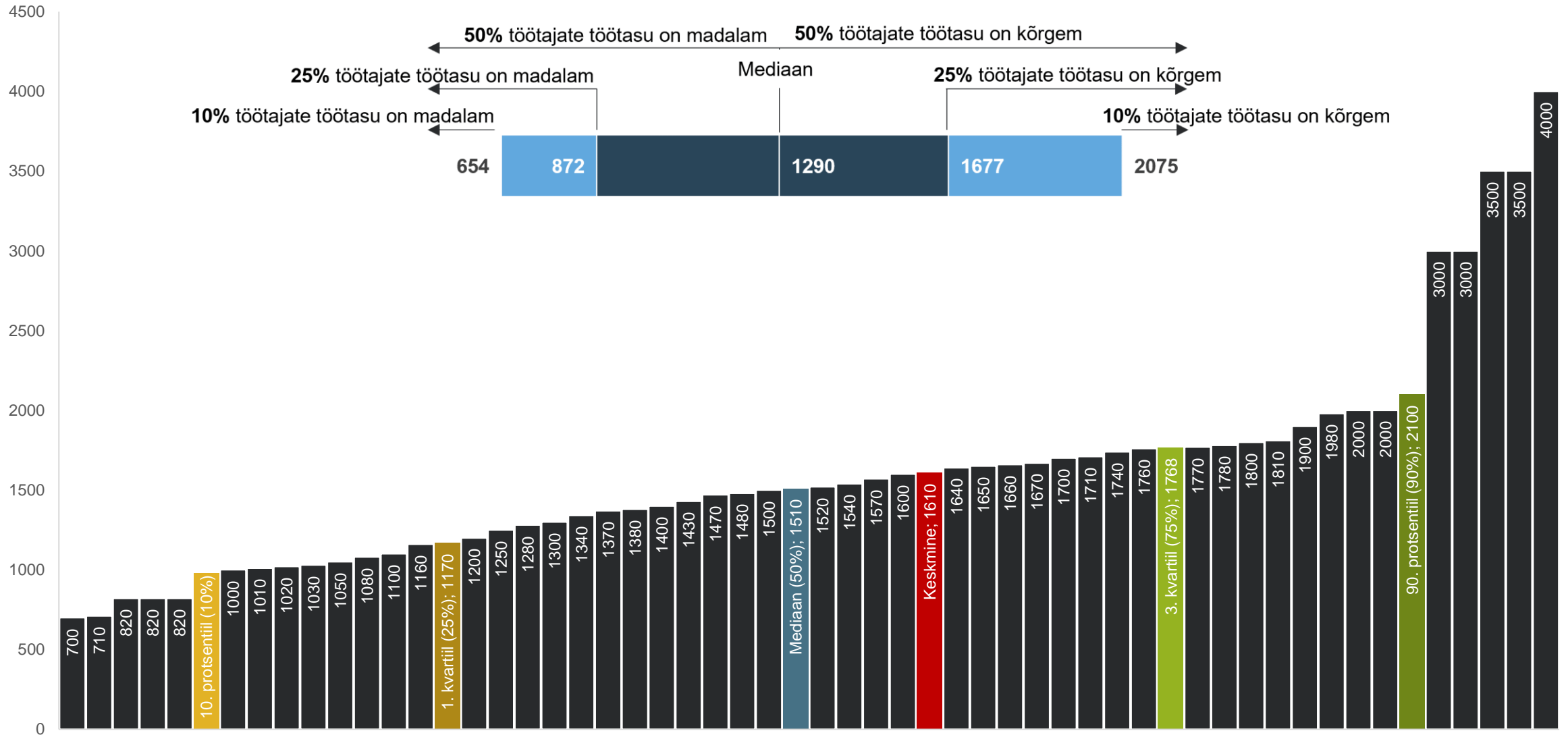
vastava koodiga töötamise registris registreeritud unikaalsete töötajate arv, sh nii täis- kui osalise koormusega. Osalise koormusega töötajate töötasu on ümberarvutatud täiskoormusele.

Töötasude statistika

- **Keskmine brutotöötasu** – töötasude summa jagatud töötasu teeninud isikute arvuga.
- **Mediaan brutotöötasu** – piir, millest pooled töötajad teenivad rohkem ja pooled vähem.
- **Keskmise ja mediaantöötasu muutus** – muutus eelmise aasta sama perioodiga võrreldes.
- **N/A** – ei ole piisavalt andmeid avaldamiseks. Andmed on avaldatud ametite kohta, millel töötab vähemalt 20 inimest vähemalt 3 tööandja juures.
- **Protsentiilid ja kvartiilid** näitavad töötasude **erinevusi** ametil.
 - 10. protsentiil (ehk I detsiil) näitab piiri, millest 10% töötajatest teenib vähem,
 - 90. protsentiil näitab piiri, millest 90% töötajatest teenib vähem.
 - Kvartiilid jagavad töötasude saajad neljaks võrdseks osaks.
 - 1. kvartiil näitab piiri, millest 25% töötajatest teenib vähem, ja 3. kvartiil piiri, millest 75% töötajatest teenib vähem.

Kuidas lugeda avaldatud statistikat?

Ameti brutotöötasu statistika



Kuidas tellida ametite töötasude analüüse?

Mõelge läbi

1. Milliste ametite töötasud huvi pakuvad?

Töötasude andmed on avaldatud **ametite klassifikaatori koodide** järgi, mida kasutatakse ka töötamise registris töötajate registreerimisel. Vaadake järgi, milliste ametite koodidega olete oma töötajaid registreerinud. Vaadake ka [ametite klassifikaator Palgainfo Agentuuri kodulehel](#).

2. Milliste taustatunnuste järgi töötasude väljavõtet soovite?

Ametit töötasude analüüse saab tellida erinevate **taustatunnuste järgi**:

- töökoha **asukoht** (piirkond ja maakond),
- organisatsiooni **tegevusala**,
sh [EMTAK \(tegevusalade klassifikaator\)](#) 2-kohalise koodiga, kaubanduses ka EMTAK 3-kohalise koodiga,
- organisatsiooni **töötajate arvu** grupp,
- ettevõtte **käibegrupp**,
- organisatsiooni **juriidiline vorm** (era- või avalik sektor, MTÜ-d ja SA-d).

3. Milliste kvartalite andmed huvi pakuvad?

Ametite detailne töötasude statistika on saadaval alates 2021. aastast.

4. Milliste ametite töötasude andmed on avaldatud?

Laadige alla **Exceli fail ametite loetelude**, organisatsioonide ja töötajate arvuga
[Palgainfo Agentuuri veebilehelt > Tellimine > Ametite töötasude analüüsid](#)

Vaatan lähemalt