

БРУТТО-ЗАРПЛАТА

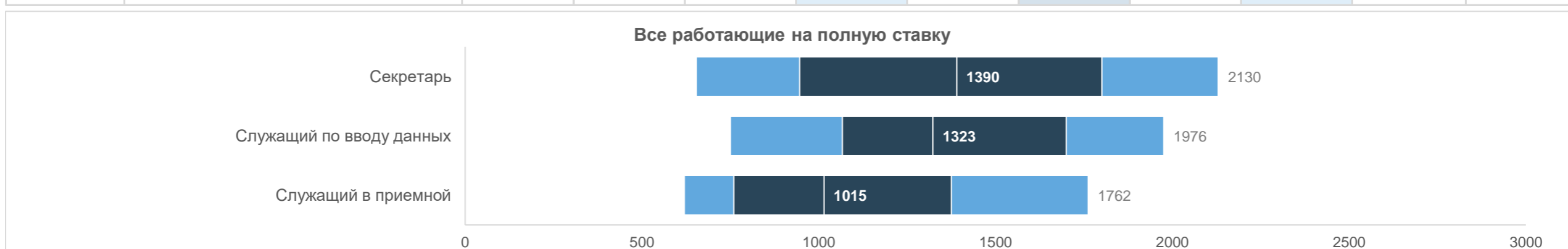
4 КВАРТАЛ 2022 г.

ВЫБРАННЫЕ ДОЛЖНОСТИ И ХАРАКТЕРИСТИКИ

ХАРАКТЕРИСТИК

Все работающие на полную ставку

Код	Должности	Кол-во организаций	Кол-во работников	Среднее	10. процентиль (10%)	1. квартиль (25%)	Медиана (50%)	3. квартиль (75%)	90. процентиль (90%)	Изменение среднего 2021/2022	Изменение медиана 2021/2022
41200001	Секретарь	953	1377	1413	654	946	1390	1801	2130	13,5%	12,3%
41320002	Служащий по вводу данных	418	1356	1385	750	1067	1323	1700	1976	10,3%	8,9%
42260001	Служащий в приемной	782	1557	1111	620	760	1015	1375	1762	10,3%	11,8%



Зарплаты в выбранном регионе

Южная Эстония

Код	Должности	Кол-во организаций	Кол-во работников	Среднее	10. процентиль (10%)	1. квартиль (25%)	Медиана (50%)	3. квартиль (75%)	90. процентиль (90%)	Изменение среднего 2021/2022	Изменение медиана 2021/2022
41200001	Секретарь	195	283	1305	654	915	1310	1649	1907	12,8%	13,9%
41320002	Служащий по вводу данных	90	183	1315	800	1037	1238	1514	1934	15,8%	11,1%
42260001	Служащий в приемной	134	288	1053	682	790	1000	1207	1529	10,4%	13,8%



БРУТТО-ЗАРПЛАТА
ВЫБРАННЫЕ ДОЛЖНОСТИ И ХАРАКТЕРИСТИКИ
Зарплаты в выбранном уезде
Tartu уезд

Код	Должности	Кол-во организаций	Кол-во работников	Среднее	10. процентиль (10%)	1. квартиль (25%)	Медиана (50%)	3. квартиль (75%)	90. процентиль (90%)	Изменение среднего 2021/2022	Изменение медиана 2021/2022
41200001	Секретарь	121	176	1319	654	929	1390	1700	1933	11,4%	13,7%
41320002	Служащий по вводу данных	53	98	1358	818	1074	1342	1683	1942	13,8%	12,5%
42260001	Служащий в приемной	83	179	1142	687	901	1092	1333	1601	8,3%	9,9%


Зарплаты по количеству работников в организации
250 и более работников

Код	Должности	Кол-во организаций	Кол-во работников	Среднее	10. процентиль (10%)	1. квартиль (25%)	Медиана (50%)	3. квартиль (75%)	90. процентиль (90%)	Изменение среднего 2021/2022	Изменение медиана 2021/2022
41200001	Секретарь	65	323	1731	1150	1444	1767	1969	2169	17,7%	26,2%
41320002	Служащий по вводу данных	67	575	1301	891	1073	1235	1474	1824	8,5%	5,0%
42260001	Служащий в приемной	53	257	1316	764	941	1258	1628	1987	14,4%	18,1%



БРУТТО-ЗАРПЛАТА

4 КВАРТАЛ 2022 г.

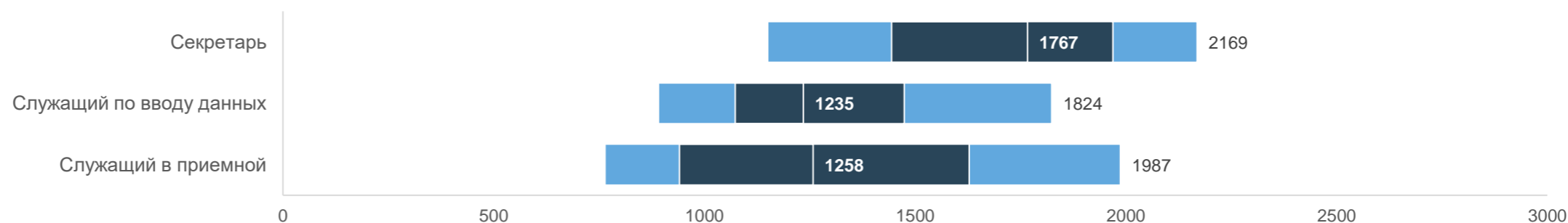
ВЫБРАННЫЕ ДОЛЖНОСТИ И ХАРАКТЕРИСТИКИ

Зарплаты по количеству работников в организации

5 миллионов и больше

Код	Должности	Кол-во организаций	Кол-во работников	Среднее	10. процентиль (10%)	1. квартиль (25%)	Медиана (50%)	3. квартиль (75%)	90. процентиль (90%)	Изменение среднего 2021/2022	Изменение медиана 2021/2022
41200001	Секретарь	196	314	1733	1078	1394	1669	1952	2346	N/A	N/A
41320002	Служащий по вводу данных	147	734	1371	891	1082	1255	1563	1950	N/A	N/A
42260001	Служащий в приемной	55	173	1262	624	905	1270	1565	1992	N/A	N/A

Зарплаты по количеству работников в организации

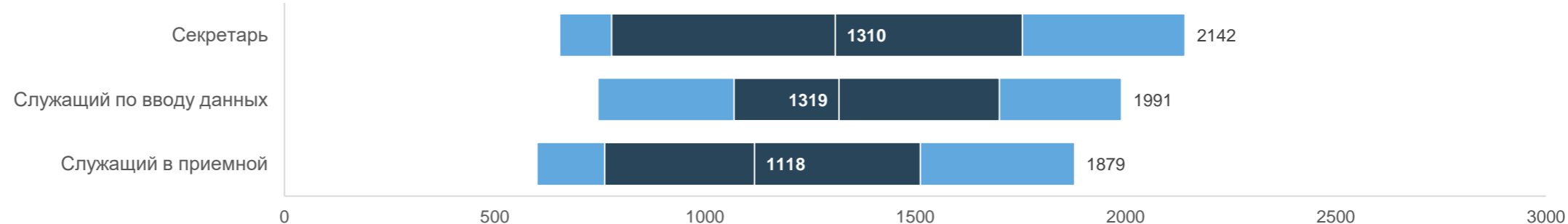


Salaries in selected sector

Частный сектор

Код	Должности	Кол-во организаций	Кол-во работников	Среднее	10. процентиль (10%)	1. квартиль (25%)	Медиана (50%)	3. квартиль (75%)	90. процентиль (90%)	Изменение среднего 2021/2022	Изменение медиана 2021/2022
41200001	Секретарь	760	911	1349	654	778	1310	1755	2142	12,6%	11,5%
41320002	Служащий по вводу данных	391	1310	1387	745	1069	1319	1700	1991	10,0%	8,5%
42260001	Служащий в приемной	474	903	1189	600	762	1118	1512	1879	12,8%	15,6%

Salaries in selected sector



БРУТТО-ЗАРПЛАТА

4 КВАРТАЛ 2022 г.

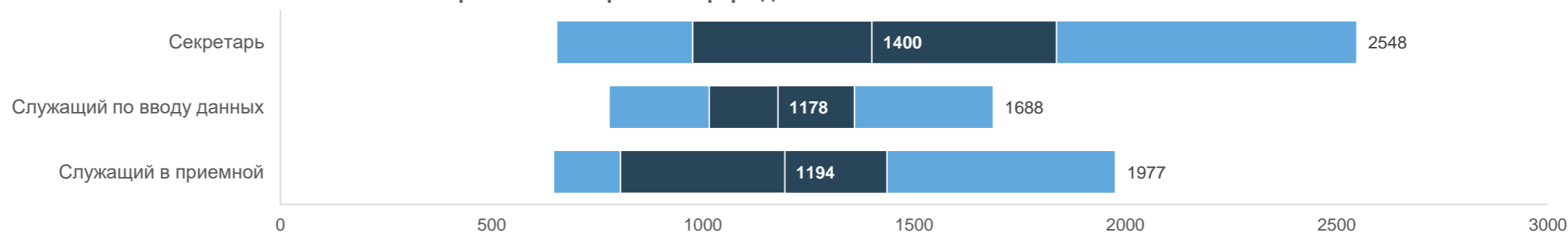
ВЫБРАННЫЕ ДОЛЖНОСТИ И ХАРАКТЕРИСТИКИ

Зарплаты в выбранной сфере деятельности

Оптовая и розничная торговля

Код	Должности	Кол-во организаций	Кол-во работников	Среднее	10. процентиль (10%)	1. квартиль (25%)	Медиана (50%)	3. квартиль (75%)	90. процентиль (90%)	Изменение среднего 2021/2022	Изменение медиана 2021/2022
41200001	Секретарь	163	192	1531	654	976	1400	1837	2548	12,7%	11,7%
41320002	Служащий по вводу данных	121	443	1248	778	1015	1178	1359	1688	9,3%	5,1%
42260001	Служащий в приемной	61	98	1209	646	805	1194	1436	1977	14,7%	15,6%

Зарплаты в выбранной сфере деятельности



Зарплаты в выбранной сфере деятельности (NACE2)

Розничная торговля

Код	Должности	Кол-во организаций	Кол-во работников	Среднее	10. процентиль (10%)	1. квартиль (25%)	Медиана (50%)	3. квартиль (75%)	90. процентиль (90%)	Изменение среднего 2021/2022	Изменение медиана 2021/2022
41200001	Секретарь	37	48	1581	823	1181	1399	1680	2331	17,3%	16,3%
41320002	Служащий по вводу данных	68	360	1184	825	1018	1167	1300	1505	7,7%	4,7%
42260001	Служащий в приемной	19	35	1052	676	819	1005	1227	1420	12,0%	16,1%

Зарплаты в выбранной сфере деятельности (NACE2)

