

БРУТТО-ЗАРПЛАТА

4 КВАРТАЛ 2023 г.

ВЫБРАННЫЕ ДОЛЖНОСТИ И ХАРАКТЕРИСТИКИ

ХАРАКТЕРИСТИК

Все работающие

Код	Должности	Кол-во организаций	Кол-во работников	Среднее	10. процентиль (10%)	1. квартиль (25%)	Медиана (50%)	3. квартиль (75%)	90. процентиль (90%)	Изменение среднего 2021/2022	Изменение медиана 2021/2022
33410001	Руководитель канцелярии	657	773	2233	899	1529	2074	2750	3475	8,4%	5,8%
33430001	Административный секретарь	1083	1311	1609	725	1050	1523	2009	2600	10,0%	10,0%
41100001	Помощник в офисе	1193	1408	1318	583	738	1193	1736	2409	4,1%	4,8%



Зарплаты в выбранном регионе

Южная Эстония

Код	Должности	Кол-во организаций	Кол-во работников	Среднее	10. процентиль (10%)	1. квартиль (25%)	Медиана (50%)	3. квартиль (75%)	90. процентиль (90%)	Изменение среднего 2021/2022	Изменение медиана 2021/2022
33410001	Руководитель канцелярии	98	116	1992	913	1483	1867	2501	3030	6,9%	2,2%
33430001	Административный секретарь	221	261	1559	737	1110	1477	1930	2398	11,0%	11,8%
41100001	Помощник в офисе	195	210	1231	585	729	1114	1500	2374	9,1%	3,8%



БРУТТО-ЗАРПЛАТА

4 КВАРТАЛ 2023 г.

ВЫБРАННЫЕ ДОЛЖНОСТИ И ХАРАКТЕРИСТИКИ

Зарплаты в выбранном уезде

Tartu уезд

Код	Должности	Кол-во организаций	Кол-во работников	Среднее	10. процентиль (10%)	1. квартиль (25%)	Медиана (50%)	3. квартиль (75%)	90. процентиль (90%)	Изменение среднего 2021/2022	Изменение медиана 2021/2022
33410001	Руководитель канцелярии	77	85	1992	901	1567	1865	2428	3145	4,2%	-2,0%
33430001	Административный секретарь	133	161	1637	754	1148	1600	2054	2513	12,7%	14,0%
41100001	Помощник в офисе	134	145	1315	605	750	1233	1610	2512	11,4%	5,7%



Зарплаты по количеству работников в организации

250 и более работников

Код	Должности	Кол-во организаций	Кол-во работников	Среднее	10. процентиль (10%)	1. квартиль (25%)	Медиана (50%)	3. квартиль (75%)	90. процентиль (90%)	Изменение среднего 2021/2022	Изменение медиана 2021/2022
33410001	Руководитель канцелярии	42	115	2699	1900	2061	2567	3048	3419	9,3%	7,4%
33430001	Административный секретарь	60	163	1847	1261	1579	1794	2069	2491	10,5%	9,1%
41100001	Помощник в офисе	22	57	1977	1355	1564	1900	2200	2793	7,9%	17,6%



БРУТТО-ЗАРПЛАТА

4 КВАРТАЛ 2023 г.

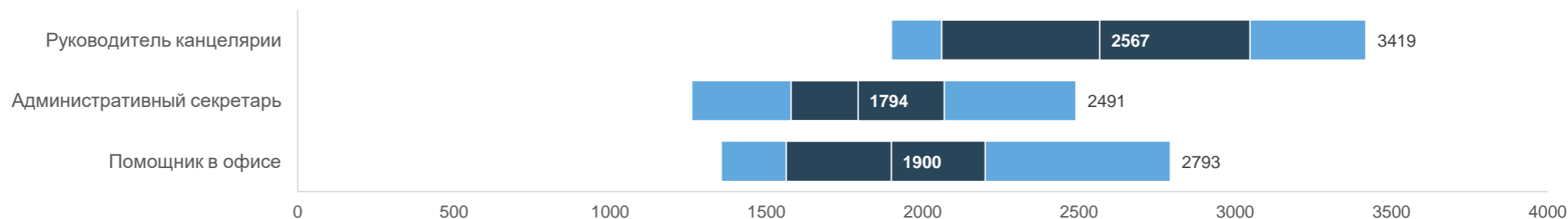
ВЫБРАННЫЕ ДОЛЖНОСТИ И ХАРАКТЕРИСТИКИ

Зарплаты по группе оборота

5 миллионов и больше

Код	Должности	Кол-во организаций	Кол-во работников	Среднее	10. процентиль (10%)	1. квартиль (25%)	Медиана (50%)	3. квартиль (75%)	90. процентиль (90%)	Изменение среднего 2021/2022	Изменение медиана 2021/2022
33410001	Руководитель канцелярии	182	222	2489	1439	1867	2289	2785	3700	9,7%	9,7%
33430001	Административный секретарь	184	244	1888	1159	1458	1740	2204	2817	8,4%	5,5%
41100001	Помощник в офисе	107	178	1830	745	1200	1670	2171	3062	-9,9%	5,3%

Зарплаты по группе оборота

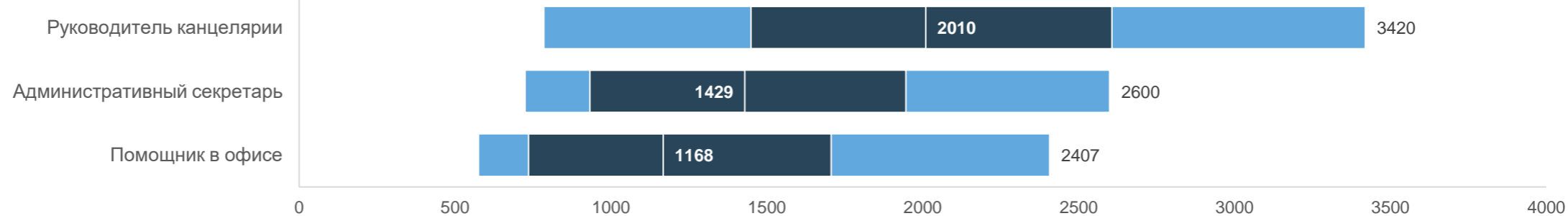


Заработная плата в выбранном секторе

Частный сектор

Код	Должности	Кол-во организаций	Кол-во работников	Среднее	10. процентиль (10%)	1. квартиль (25%)	Медиана (50%)	3. квартиль (75%)	90. процентиль (90%)	Изменение среднего 2021/2022	Изменение медиана 2021/2022
33410001	Руководитель канцелярии	568	624	2156	785	1449	2010	2607	3420	8,1%	2,0%
33430001	Административный секретарь	750	844	1532	725	933	1429	1946	2600	7,9%	4,3%
41100001	Помощник в офисе	1148	1345	1306	575	736	1168	1706	2407	3,2%	1,0%

Зарплаты в выбранном секторе



БРУТТО-ЗАРПЛАТА

4 КВАРТАЛ 2023 г.

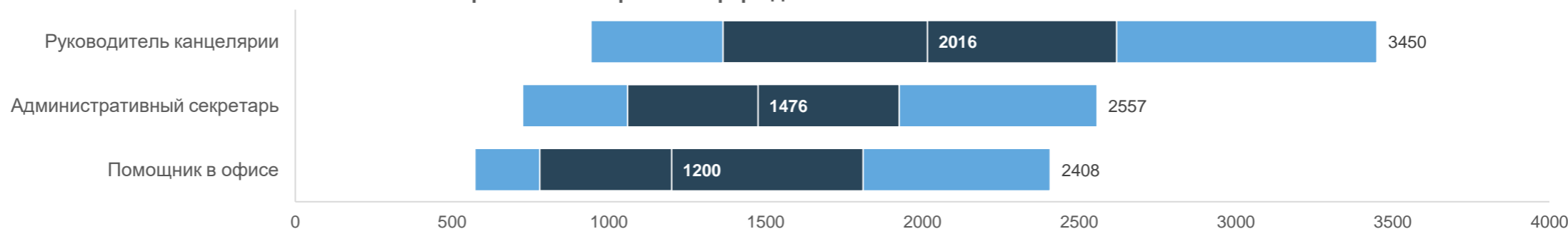
ВЫБРАННЫЕ ДОЛЖНОСТИ И ХАРАКТЕРИСТИКИ

Зарплаты в выбранной сфере деятельности

Оптовая и розничная торговля

Код	Должности	Кол-во организаций	Кол-во работников	Среднее	10. процентиль (10%)	1. квартиль (25%)	Медиана (50%)	3. квартиль (75%)	90. процентиль (90%)	Изменение среднего 2021/2022	Изменение медиана 2021/2022
33410001	Руководитель канцелярии	96	103	2201	943	1364	2016	2620	3450	5,9%	5,0%
33430001	Административный секретарь	126	152	1626	725	1060	1476	1926	2557	7,2%	9,2%
41100001	Помощник в офисе	227	283	1464	573	780	1200	1811	2408	-4,9%	-0,1%

Зарплаты в выбранной сфере деятельности



Зарплаты в выбранной сфере деятельности (NACE2)

Розничная торговля

Код	Должности	Кол-во организаций	Кол-во работников	Среднее	10. процентиль (10%)	1. квартиль (25%)	Медиана (50%)	3. квартиль (75%)	90. процентиль (90%)	Изменение среднего 2021/2022	Изменение медиана 2021/2022
33410001	Руководитель канцелярии	66	72	2358	747	1430	2110	2933	3848	9,0%	4,5%
33430001	Административный секретарь	74	88	1773	754	1167	1545	2025	2523	10,9%	13,9%
41100001	Помощник в офисе	125	154	1508	625	891	1283	1836	2375	7,6%	-1,2%

Зарплаты в выбранной сфере деятельности (NACE2)

