

## БРУТТО-ЗАРПЛАТА

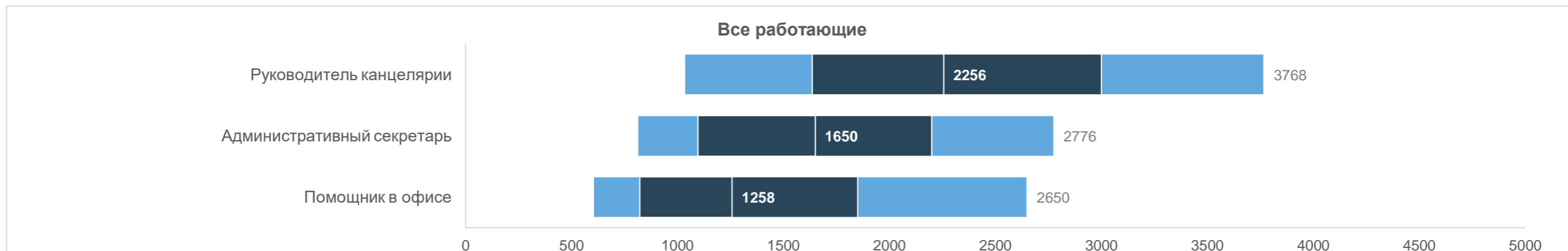
4 КВАРТАЛ 2024 г.

### ВЫБРАННЫЕ ДОЛЖНОСТИ И ХАРАКТЕРИСТИКИ

#### ХАРАКТЕРИСТИК

Все работающие

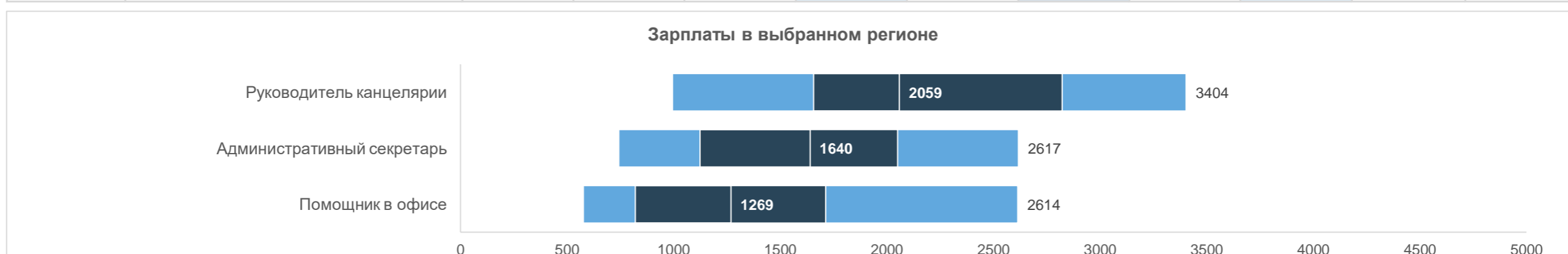
Код	Должности	Кол-во организаций	Кол-во работников	Среднее	10. процентиль (10%)	1. квартиль (25%)	Медиана (50%)	3. квартиль (75%)	90. процентиль (90%)	Изменение среднего 2021/2022	Изменение медиана 2021/2022
33410001	Руководитель канцелярии	661	769	2430	1033	1636	2256	3000	3768	8,8%	8,8%
33430001	Административный секретарь	1039	1268	1733	813	1096	1650	2200	2776	7,7%	8,3%
41100001	Помощник в офисе	1148	1362	1449	603	822	1258	1850	2650	9,9%	5,4%



#### Зарплаты в выбранном регионе

Южная Эстония

Код	Должности	Кол-во организаций	Кол-во работников	Среднее	10. процентиль (10%)	1. квартиль (25%)	Медиана (50%)	3. квартиль (75%)	90. процентиль (90%)	Изменение среднего 2021/2022	Изменение медиана 2021/2022
33410001	Руководитель канцелярии	100	118	2285	995	1656	2059	2822	3404	14,7%	10,3%
33430001	Административный секретарь	207	245	1660	743	1123	1640	2050	2617	6,5%	11,0%
41100001	Помощник в офисе	183	204	1423	576	820	1269	1713	2614	15,6%	13,9%



#### Зарплаты в выбранном уезде

Tartu уезд

Код	Должности	Кол-во организаций	Кол-во работников	Среднее	10. процентиль (10%)	1. квартиль (25%)	Медиана (50%)	3. квартиль (75%)	90. процентиль (90%)	Изменение среднего 2021/2022	Изменение медиана 2021/2022
33410001	Руководитель канцелярии	77	85	2346	1051	1714	2031	2824	3401	17,8%	8,9%
33430001	Административный секретарь	123	151	1746	742	1155	1714	2180	2783	6,7%	7,1%
41100001	Помощник в офисе	124	138	1508	638	855	1278	1795	2890	14,7%	3,6%



#### Зарплаты по количеству работников в организации

250 и более работников

Код	Должности	Кол-во организаций	Кол-во работников	Среднее	10. процентиль (10%)	1. квартиль (25%)	Медиана (50%)	3. квартиль (75%)	90. процентиль (90%)	Изменение среднего 2021/2022	Изменение медиана 2021/2022
33410001	Руководитель канцелярии	40	111	2972	2022	2325	2950	3416	3803	10,1%	14,9%
33430001	Административный секретарь	58	158	2063	1393	1696	1905	2603	2905	11,7%	6,2%
41100001	Помощник в офисе	22	49	2202	1628	1708	1975	2472	3461	11,4%	3,9%



## БРУТТО-ЗАРПЛАТА

4 КВАРТАЛ 2024 г.

### ВЫБРАННЫЕ ДОЛЖНОСТИ И ХАРАКТЕРИСТИКИ

#### Зарплаты по группе оборота

5 миллионов и больше

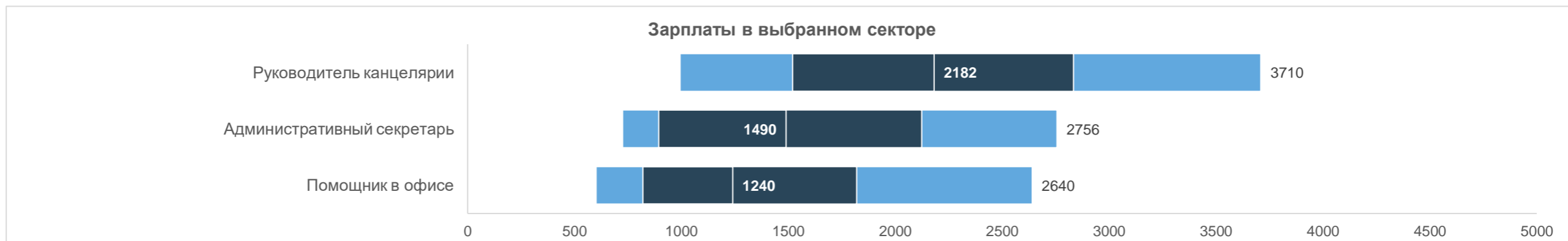
Код	Должности	Кол-во организаций	Кол-во работников	Среднее	10. процентиль (10%)	1. квартиль (25%)	Медиана (50%)	3. квартиль (75%)	90. процентиль (90%)	Изменение среднего 2021/2022	Изменение медиана 2021/2022
33410001	Руководитель канцелярии	174	212	2855	1689	2025	2491	3099	4010	14,7%	8,8%
33430001	Административный секретарь	160	230	2046	1170	1637	1900	2437	3100	8,4%	9,2%
41100001	Помощник в офисе	101	169	2158	1003	1418	1833	2541	3577	17,9%	9,8%



#### Заработная плата в выбранном секторе

Частный сектор

Код	Должности	Кол-во организаций	Кол-во работников	Среднее	10. процентиль (10%)	1. квартиль (25%)	Медиана (50%)	3. квартиль (75%)	90. процентиль (90%)	Изменение среднего 2021/2022	Изменение медиана 2021/2022
33410001	Руководитель канцелярии	566	614	2347	994	1520	2182	2834	3710	8,9%	8,6%
33430001	Административный секретарь	717	823	1627	725	894	1490	2124	2756	6,2%	4,3%
41100001	Помощник в офисе	1107	1307	1434	601	820	1240	1820	2640	9,8%	6,2%



#### Зарплаты в выбранной сфере деятельности

Оптовая и розничная торговля

Код	Должности	Кол-во организаций	Кол-во работников	Среднее	10. процентиль (10%)	1. квартиль (25%)	Медиана (50%)	3. квартиль (75%)	90. процентиль (90%)	Изменение среднего 2021/2022	Изменение медиана 2021/2022
33410001	Руководитель канцелярии	89	92	2559	1040	1289	1907	2608	4455	16,3%	-5,4%
33430001	Административный секретарь	118	151	1746	820	1067	1640	2098	2800	7,4%	11,1%
41100001	Помощник в офисе	224	280	1633	683	854	1300	1926	2871	11,5%	8,3%



#### Зарплаты в выбранной сфере деятельности (NACE2)

Оптовая торговля

Код	Должности	Кол-во организаций	Кол-во работников	Среднее	10. процентиль (10%)	1. квартиль (25%)	Медиана (50%)	3. квартиль (75%)	90. процентиль (90%)	Изменение среднего 2021/2022	Изменение медиана 2021/2022
33410001	Руководитель канцелярии	60	62	2506	1018	1218	1968	2860	4455	6,3%	-6,7%
33430001	Административный секретарь	64	83	1990	820	1127	1712	2520	3109	12,2%	10,8%
41100001	Помощник в офисе	126	155	1659	650	946	1389	2081	2881	10,0%	8,3%

