

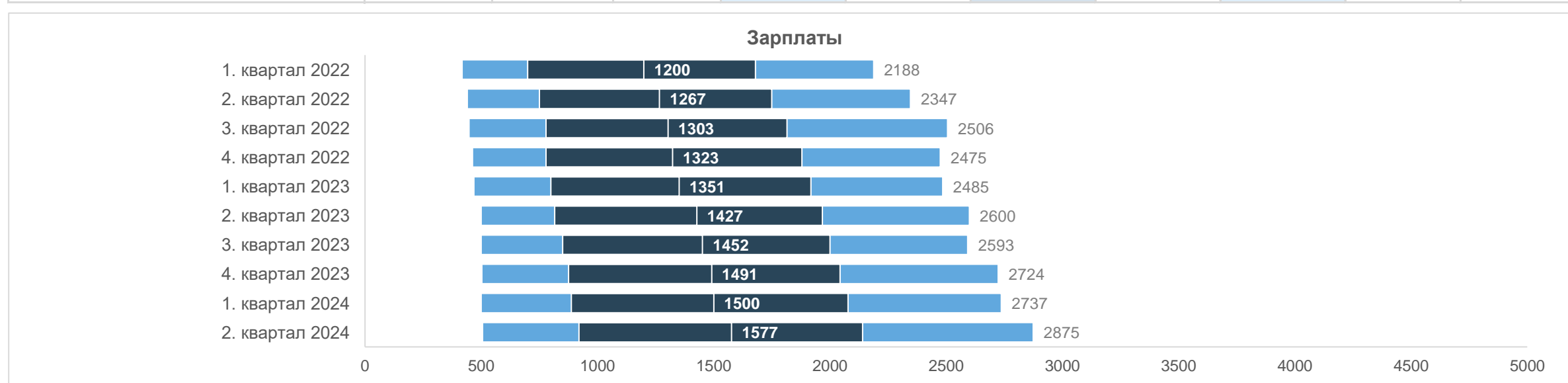
Подробный анализ брутто-зарплаты на одной должности

ДОЛЖНОСТЬ **43110002 Бухгалтерский служащий**

Все работающие на полную ставку

КВАРТАЛЫ

| Все работающие | Кол-во органи-заций | Кол-во работников | Среднее | 10. процентиль (10%) | 1. квартиль (25%) | Медиана (50%) | 3. квартиль (75%) | 90. процентиль (90%) | Изменение среднего | Изменение медиана |
|-----------------|---------------------|-------------------|---------|----------------------|-------------------|---------------|-------------------|----------------------|--------------------|-------------------|
| 1. квартал 2022 | 3792 | 4737 | 1289 | 417 | 700 | 1200 | 1680 | 2188 | 9,3% | 9,1% |
| 2. квартал 2022 | 3802 | 4768 | 1364 | 440 | 750 | 1267 | 1750 | 2347 | 11,4% | 12,7% |
| 3. квартал 2022 | 3804 | 4773 | 1431 | 447 | 778 | 1303 | 1816 | 2506 | 16,8% | 11,6% |
| 4. квартал 2022 | 3787 | 4669 | 1440 | 463 | 778 | 1323 | 1880 | 2475 | 13,7% | 10,9% |
| 1. квартал 2023 | 3806 | 4692 | 1460 | 469 | 800 | 1351 | 1919 | 2485 | 13,3% | 12,6% |
| 2. квартал 2023 | 3799 | 4739 | 1543 | 500 | 816 | 1427 | 1967 | 2600 | 13,1% | 12,6% |
| 3. квартал 2023 | 3785 | 4753 | 1522 | 500 | 850 | 1452 | 2000 | 2593 | 6,4% | 11,4% |
| 4. квартал 2023 | 3758 | 4710 | 1585 | 502 | 876 | 1491 | 2044 | 2724 | 10,1% | 12,7% |
| 1. квартал 2024 | 3742 | 4722 | 1603 | 500 | 887 | 1500 | 2078 | 2737 | 9,8% | 11,0% |
| 2. квартал 2024 | 3679 | 4663 | 1684 | 505 | 920 | 1577 | 2140 | 2875 | 9,1% | 10,5% |



Описание рабочих обязанностей профессии с 4-значным кодом (ISCO)

Служащие по бухгалтерским операциям и учету производят вычисления, осуществляют классификацию и запись цифровых данных по ведению финансовой документации. Они выполняют любые определенные порядком расчеты, перенесение и размещение показателей, и уточняют обязанности по получению первичных финансовых данных для их использования в ведении бухгалтерского учета.

В их обязанности входит:

- (а) проверка цифр, их регистрация и проверка документов для правильного ввода, обеспечения математической точности и надлежащего кодирования;
- (б) работа на компьютере с бухгалтерским программным обеспечением для записи, хранения и анализа информации;
- (в) классификация, регистрация и обобщение численных и финансовых данных для составления и ведения финансовой документации с использованием журналов, книг и компьютеров;
- (г) проведение расчетов, подготовка и выдача векселей, счетов-фактур, выписок со счетов и другой финансовой отчетности в соответствии с установленными процедурами;
- (д) составление статистической, финансовой, бухгалтерской и аудиторской отчетности и таблиц, относящихся к таким вопросам, как денежные поступления, расходы, дебиторская и кредиторская задолженность, а также прибыль и убытки.

Данные

Брутто-зарплата. Доход, с которого удерживается подоходные налог, страхование от безработицы и накопительная пенсия.

Средняя заработная плата. Это среднее арифметическое, сумма заработных плат всех работающих на полную ставку, поделенная на количество получающих зарплату.



Подробный анализ брутто-зарплаты на одной должности

ДОЛЖНОСТЬ

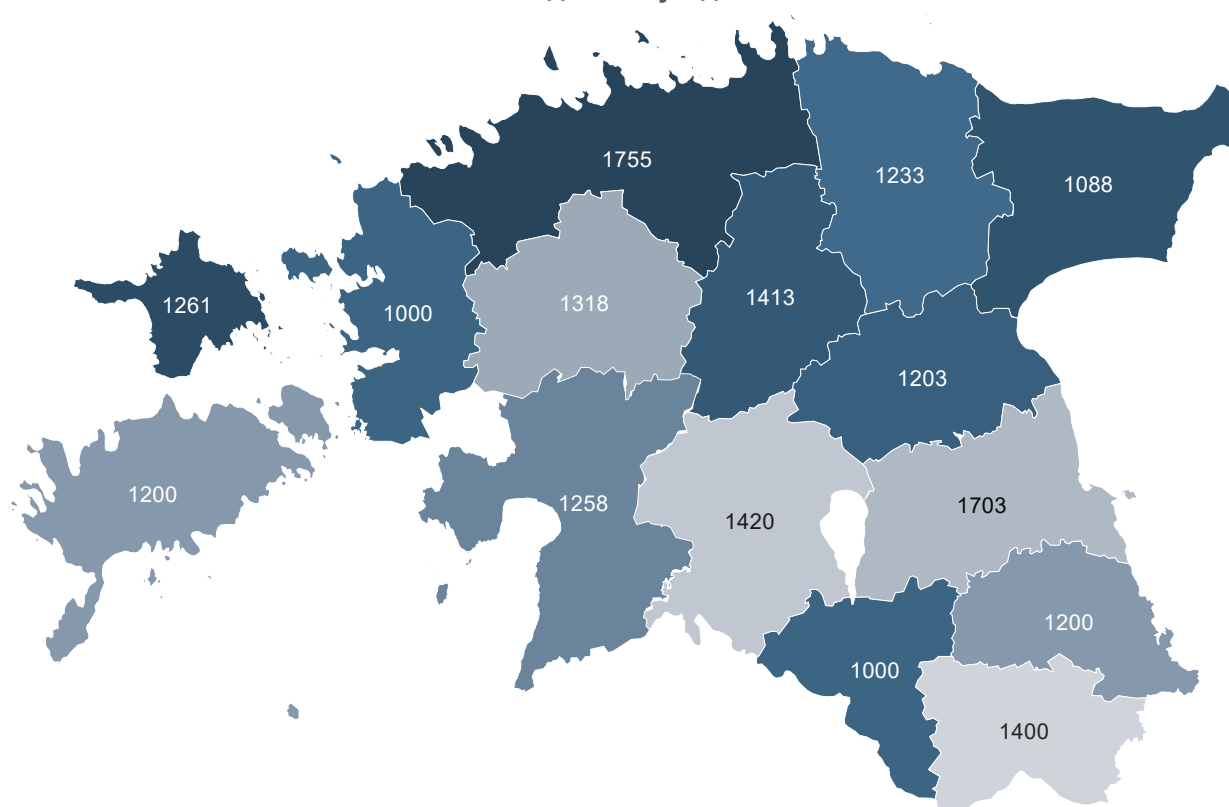
43110002 Бухгалтерский служащий

Зарплаты в уездах

2. КВАРТАЛ 2024 г.

| Уезды | Кол-во органи-заций | Кол-во работников | Среднее | 10. процентиль (10%) | 1. квартал (25%) | Медиана (50%) | 3. квартал (75%) | 90. процентиль (90%) | Изменение среднего 2023/2024 | Изменение медиана 2023/2024 |
|--------------------------|---------------------|-------------------|---------|----------------------|------------------|---------------|------------------|----------------------|------------------------------|-----------------------------|
| Таллинн | 1315 | 2007 | 1914 | 634 | 1160 | 1800 | 2399 | 3200 | 8,5% | 8,6% |
| Харьюмаа, кроме Таллинна | 454 | 497 | 1710 | 617 | 900 | 1556 | 2256 | 3002 | 9,7% | 7,7% |
| Harju уезд | 1760 | 2483 | 1876 | 625 | 1083 | 1755 | 2346 | 3176 | 8,8% | 8,9% |
| Hiiu уезд | 31 | 36 | 1241 | 417 | 685 | 1261 | 1600 | 2126 | 7,9% | 3,2% |
| Ida-Viru уезд | 270 | 263 | 1241 | 468 | 794 | 1088 | 1600 | 2057 | 13,1% | 19,2% |
| Järva уезд | 75 | 72 | 1450 | 313 | 820 | 1413 | 1838 | 2697 | 10,4% | 17,8% |
| Jõgeva уезд | 75 | 77 | 1261 | 243 | 828 | 1203 | 1825 | 2258 | 8,2% | 3,1% |
| Lääne уезд | 50 | 50 | 1052 | 340 | 625 | 1000 | 1513 | 1885 | -5,3% | 0,0% |
| Lääne-Viru уезд | 173 | 191 | 1361 | 257 | 820 | 1233 | 1742 | 2368 | 10,0% | 5,4% |
| Pärnu уезд | 292 | 310 | 1342 | 346 | 820 | 1258 | 1861 | 2401 | 9,3% | 9,4% |
| Põlva уезд | 55 | 60 | 1181 | 236 | 774 | 1200 | 1700 | 2039 | 5,1% | 7,9% |
| Rapla уезд | 111 | 107 | 1421 | 393 | 788 | 1318 | 2020 | 3016 | 10,8% | 14,0% |
| Saare уезд | 99 | 96 | 1332 | 332 | 808 | 1200 | 1707 | 2485 | 2,6% | 0,2% |
| Tartu уезд | 483 | 677 | 1754 | 619 | 1056 | 1703 | 2129 | 2643 | 10,5% | 11,2% |
| Valga уезд | 59 | 51 | 1003 | 255 | 671 | 1000 | 1416 | 2042 | -2,4% | -12,8% |
| Viljandi уезд | 111 | 127 | 1481 | 298 | 820 | 1420 | 2000 | 2416 | 3,9% | 7,6% |
| Võru уезд | 89 | 99 | 1531 | 600 | 832 | 1400 | 1940 | 2643 | 9,7% | 9,0% |

Медиана в уездах



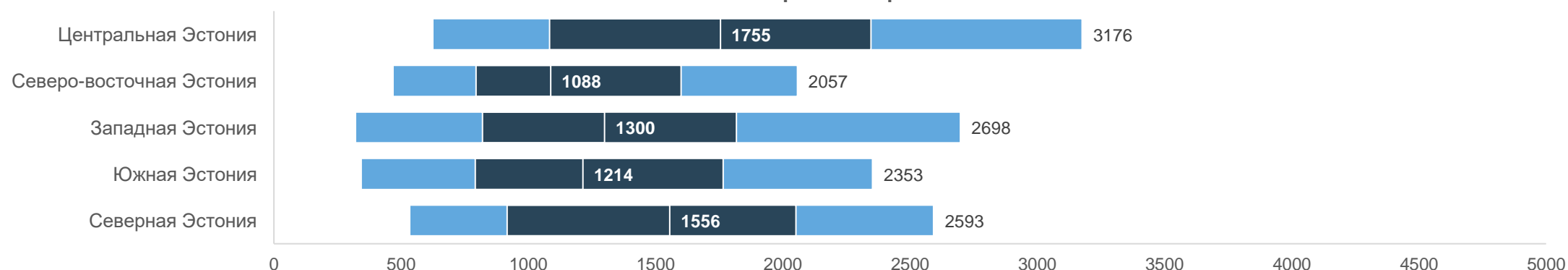
Powered by Bing
© GeoNames, Microsoft, TomTom

Зарплаты в регионах

2. КВАРТАЛ 2024 г.

| Регионы | Кол-во органи-заций | Кол-во работников | Среднее | 10. процентиль (10%) | 1. квартал (25%) | Медиана (50%) | 3. квартал (75%) | 90. процентиль (90%) | Изменение среднего 2023/2024 | Изменение медиана 2023/2024 |
|--------------------------|---------------------|-------------------|---------|----------------------|------------------|---------------|------------------|----------------------|------------------------------|-----------------------------|
| Центральная Эстония | 1760 | 2483 | 1876 | 625 | 1083 | 1755 | 2346 | 3176 | 8,8% | 8,9% |
| Северо-восточная Эстония | 270 | 263 | 1241 | 468 | 794 | 1088 | 1600 | 2057 | 13,1% | 19,2% |
| Западная Эстония | 357 | 369 | 1392 | 321 | 820 | 1300 | 1818 | 2698 | 10,2% | 8,3% |
| Южная Эстония | 470 | 492 | 1305 | 343 | 791 | 1214 | 1766 | 2353 | 6,5% | 6,2% |
| Северная Эстония | 865 | 1083 | 1604 | 534 | 917 | 1556 | 2052 | 2593 | 9,0% | 10,8% |

Зарплаты в регионах



Подробный анализ брутто-зарплаты на одной должности

ДОЛЖНОСТЬ

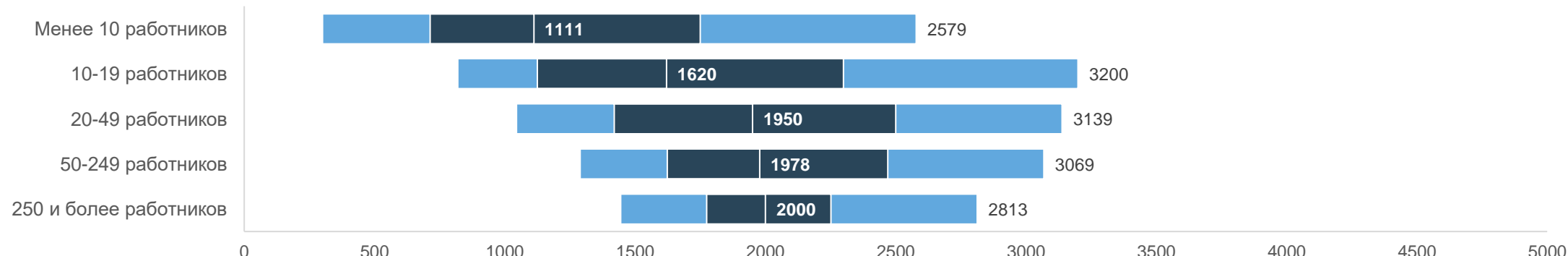
43110002 Бухгалтерский служащий

Зарплаты по количеству работников в организации

2. КВАРТАЛ 2024 г.

| Количество работников | Кол-во органи-заций | Кол-во работников | Среднее | 10. процентиль (10%) | 1. квартиль (25%) | Медиана (50%) | 3. квартиль (75%) | 90. процентиль (90%) | Изменение среднего 2023/2024 | Изменение медиана 2023/2024 |
|------------------------|---------------------|-------------------|---------|----------------------|-------------------|---------------|-------------------|----------------------|------------------------------|-----------------------------|
| Менее 10 работников | 2543 | 2461 | 1227 | 300 | 714 | 1111 | 1750 | 2579 | 8,0% | 9,5% |
| 10-19 работников | 396 | 508 | 1832 | 820 | 1125 | 1620 | 2300 | 3200 | 12,0% | 10,1% |
| 20-49 работников | 350 | 515 | 2017 | 1045 | 1420 | 1950 | 2500 | 3139 | 10,1% | 14,8% |
| 50-249 работников | 312 | 897 | 2182 | 1289 | 1623 | 1978 | 2469 | 3069 | 7,6% | 8,7% |
| 250 и более работников | 78 | 408 | 2139 | 1445 | 1774 | 2000 | 2252 | 2813 | 10,4% | 11,1% |

Зарплаты по количеству работников в организации

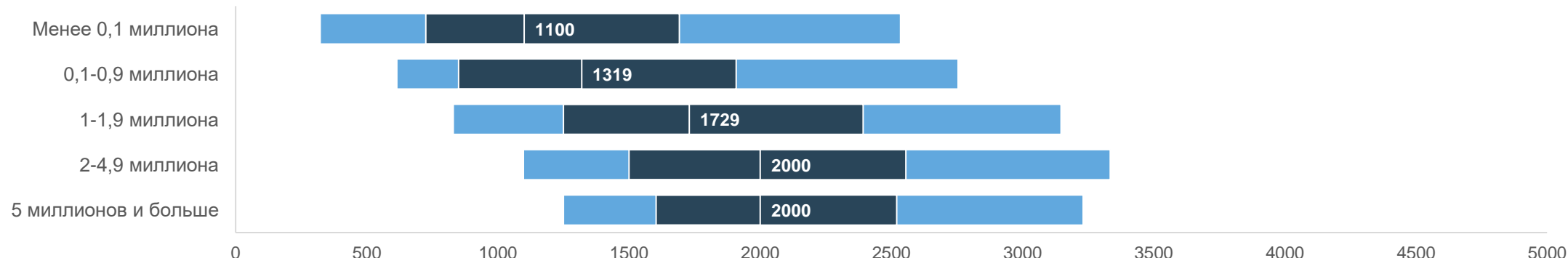


Заработная плата по группам оборота

2. КВАРТАЛ 2024 г.

| Группа оборота (евро) | Кол-во органи-заций | Кол-во работников | Среднее | 10. процентиль (10%) | 1. квартиль (25%) | Медиана (50%) | 3. квартиль (75%) | 90. процентиль (90%) | Изменение среднего 2023/2024 | Изменение медиана 2023/2024 |
|-----------------------|---------------------|-------------------|---------|----------------------|-------------------|---------------|-------------------|----------------------|------------------------------|-----------------------------|
| Менее 0,1 миллиона | 1144 | 1188 | 1178 | 323 | 725 | 1100 | 1692 | 2535 | 7,4% | 10,0% |
| 0,1-0,9 миллиона | 1024 | 1179 | 1435 | 615 | 850 | 1319 | 1909 | 2755 | 8,2% | 5,4% |
| 1-1,9 миллиона | 270 | 353 | 1875 | 830 | 1250 | 1729 | 2392 | 3147 | 11,9% | 8,1% |
| 2-4,9 миллиона | 290 | 494 | 2086 | 1097 | 1500 | 2000 | 2556 | 3335 | 13,8% | 14,5% |
| 5 миллионов и больше | 472 | 1095 | 2197 | 1250 | 1603 | 2000 | 2520 | 3231 | 6,4% | 9,2% |

Зарплаты по количеству работников в организации

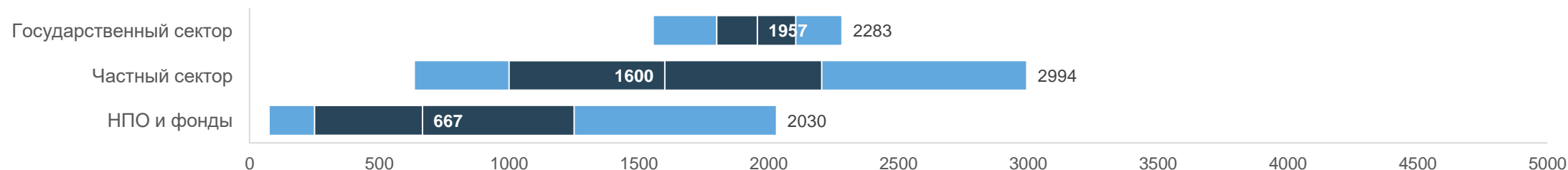


Зарплаты в секторах

2. КВАРТАЛ 2024 г.

| Сектор | Кол-во органи-заций | Кол-во работников | Среднее | 10. процентиль (10%) | 1. квартиль (25%) | Медиана (50%) | 3. квартиль (75%) | 90. процентиль (90%) | Изменение среднего 2023/2024 | Изменение медиана 2023/2024 |
|------------------------|---------------------|-------------------|---------|----------------------|-------------------|---------------|-------------------|----------------------|------------------------------|-----------------------------|
| Государственный сектор | 52 | 252 | 1972 | 1555 | 1800 | 1957 | 2104 | 2283 | 11,5% | 8,7% |
| Частный сектор | 3200 | 4119 | 1732 | 635 | 1000 | 1600 | 2204 | 2994 | 8,7% | 10,3% |
| НПО и фонды | 427 | 357 | 795 | 75 | 250 | 667 | 1250 | 2030 | 13,1% | 4,5% |

Зарплаты в секторах



Подробный анализ брутто-зарплаты на одной должности

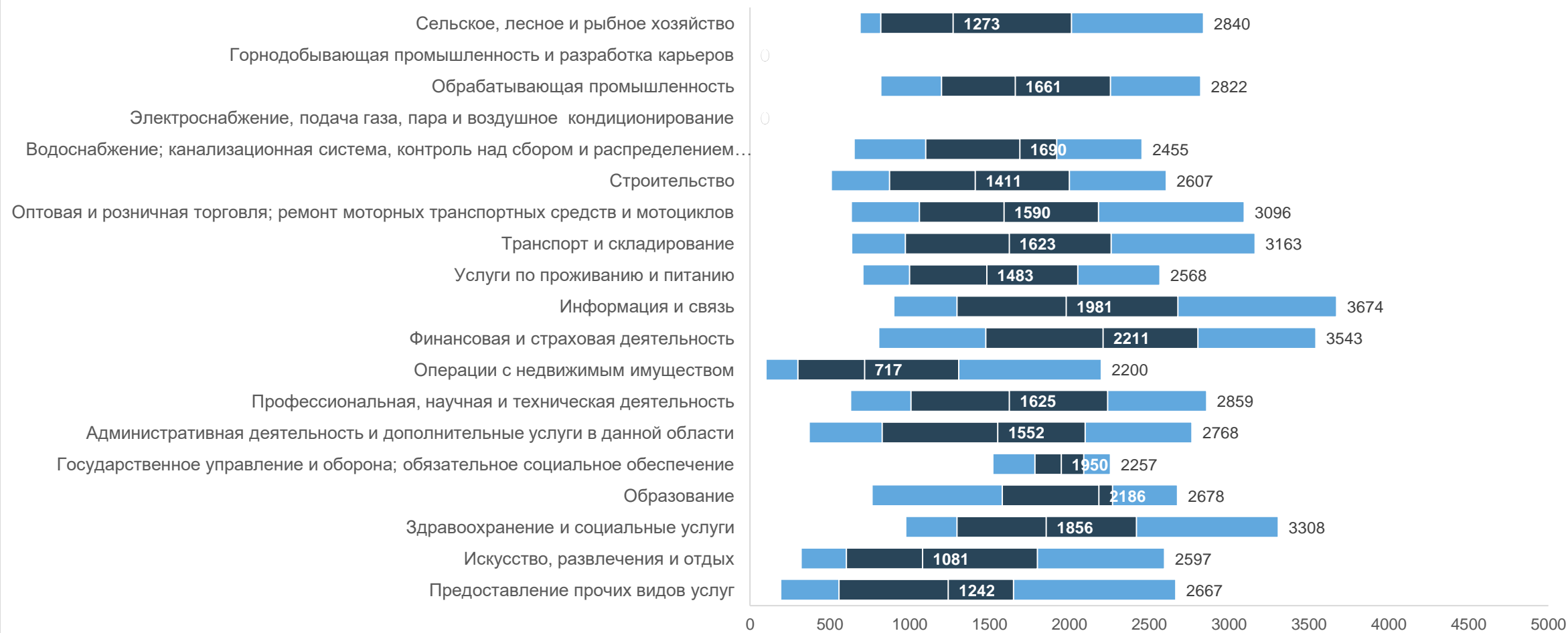
ДОЛЖНОСТЬ 43110002 Бухгалтерский служащий

Зарплаты в сферах деятельности

2. КВАРТАЛ 2024 г.

| Сфера деятельности | Кол-во органи-заций | Кол-во работников | Среднее | 10. процентиль (10%) | 1. квартиль (25%) | Медиана (50%) | 3. квартиль (75%) | 90. процентиль (90%) | Изменение среднего 2023/2024 | Изменение медиана 2023/2024 |
|--|---------------------|-------------------|---------|----------------------|-------------------|---------------|-------------------|----------------------|------------------------------|-----------------------------|
| Сельское, лесное и рыбное хозяйство | 163 | 165 | 1474 | 690 | 820 | 1273 | 2013 | 2840 | 14,7% | 6,1% |
| Горнодобывающая промышленность и разработка карьеров | N/A | N/A | N/A | N/A | N/A | N/A | N/A | N/A | N/A | N/A |
| Обрабатывающая промышленность | 397 | 495 | 1836 | 820 | 1200 | 1661 | 2258 | 2822 | 8,4% | 7,4% |
| Электроснабжение, подача газа, пара и воздушное кондиционирование | N/A | N/A | N/A | N/A | N/A | N/A | N/A | N/A | N/A | N/A |
| Водоснабжение; канализационная система, контроль над сбором и распределением отходов | 22 | 29 | 1601 | 652 | 1100 | 1690 | 1920 | 2455 | 1,3% | 5,6% |
| Строительство | 297 | 361 | 1501 | 510 | 875 | 1411 | 2000 | 2607 | 17,1% | 17,6% |
| Оптовая и розничная торговля; ремонт моторных транспортных средств и мотоциклов | 562 | 699 | 1765 | 635 | 1060 | 1590 | 2183 | 3096 | 7,4% | 8,5% |
| Транспорт и складирование | 232 | 296 | 1894 | 637 | 972 | 1623 | 2262 | 3163 | -0,4% | 8,2% |
| Услуги по проживанию и питанию | 74 | 78 | 1678 | 708 | 999 | 1483 | 2052 | 2568 | 22,0% | 22,8% |
| Информация и связь | 86 | 105 | 2097 | 900 | 1297 | 1981 | 2679 | 3674 | 12,4% | 14,2% |
| Финансовая и страховая деятельность | 53 | 67 | 2202 | 806 | 1477 | 2211 | 2806 | 3543 | 12,2% | 22,8% |
| Операции с недвижимым имуществом | 483 | 415 | 864 | 100 | 300 | 717 | 1308 | 2200 | 9,5% | 8,3% |
| Профессиональная, научная и техническая деятельность | 886 | 1577 | 1704 | 629 | 1008 | 1625 | 2239 | 2859 | 8,7% | 8,3% |
| Административная деятельность и дополнительные услуги в данной области | 106 | 121 | 1703 | 371 | 827 | 1552 | 2100 | 2768 | 16,6% | 22,3% |
| Государственное управление и оборона; обязательное социальное обеспечение | 48 | 225 | 1940 | 1521 | 1784 | 1950 | 2090 | 2257 | 11,6% | 9,6% |
| Образование | 29 | 52 | 1978 | 764 | 1581 | 2186 | 2271 | 2678 | 1,5% | 11,4% |
| Здравоохранение и социальные услуги | 77 | 93 | 1929 | 976 | 1296 | 1856 | 2420 | 3308 | 13,2% | 15,5% |
| Искусство, развлечения и отдых | 41 | 43 | 1360 | 320 | 604 | 1081 | 1799 | 2597 | 5,7% | 8,0% |
| Предоставление прочих видов услуг | 90 | 85 | 1188 | 192 | 557 | 1242 | 1651 | 2667 | 15,6% | 23,7% |

Зарплаты в сферах деятельности



Подробный анализ брутто-зарплаты на одной должности

ДОЛЖНОСТЬ 43110002 Бухгалтерский служащий

Зарплаты в сферах деятельности (NACE2)

2. КВАРТАЛ 2024 г.

| Сфера деятельности (NACE2) | Кол-во органи-заций | Кол-во работников | Среднее | 10. процентиль (10%) | 1. квартиль (25%) | Медиана (50%) | 3. квартиль (75%) | 90. процентиль (90%) | Изменение среднего 2023/2024 | Изменение медиана 2023/2024 |
|--|---------------------|-------------------|---------|----------------------|-------------------|---------------|-------------------|----------------------|------------------------------|-----------------------------|
| Растениеводство и животноводство, охота и предоставление услуг в этих областях | 96 | 92 | 1527 | 725 | 820 | 1298 | 2043 | 2877 | 16,3% | 8,1% |
| Производство продуктов питания | 57 | 74 | 1760 | 852 | 1181 | 1621 | 2247 | 2555 | 8,6% | 6,2% |
| Производство деревянных и пробковых изделий, кроме мебели; производство изделий из соломки и материалов для плетения | 70 | 97 | 1862 | 971 | 1204 | 1598 | 2235 | 2792 | 4,5% | 19,9% |
| Производство резиновых и пластмассовых изделий | 19 | 22 | 2474 | 1051 | 1350 | 1824 | 2404 | 4516 | 19,7% | -6,7% |
| Производство прочей неметаллической минеральной продукции | 19 | 23 | 2011 | 1455 | 1585 | 2194 | 2530 | 2867 | 3,4% | 12,8% |
| Производство готовых металлических изделий, кроме машин и оборудования | 61 | 65 | 1666 | 710 | 1046 | 1444 | 1985 | 2544 | 10,4% | 4,4% |
| Производство компьютеров, электронной и оптической продукции | 9 | 27 | 2221 | 1528 | 1698 | 1911 | 2630 | 2947 | -1,9% | -5,8% |
| Производство мебели | 31 | 35 | 1437 | 418 | 853 | 1445 | 2004 | 2506 | 5,4% | -8,1% |
| Ремонт и установка машин и оборудования | 27 | 34 | 1538 | 354 | 910 | 1369 | 1918 | 2761 | 13,9% | 5,6% |
| Электроснабжение, подача газа, пара и воздушное кондиционирование | 17 | 22 | 2334 | 1097 | 1312 | 1611 | 2761 | 3519 | 5,8% | 2,3% |
| Строительство зданий и сооружений | 101 | 101 | 1210 | 383 | 816 | 1228 | 1700 | 2241 | 1,2% | 4,1% |
| Гражданское строительство | 41 | 110 | 1938 | 900 | 1430 | 1880 | 2241 | 3200 | 27,3% | 22,8% |
| Специализированные строительные работы | 155 | 155 | 1295 | 509 | 820 | 1112 | 1717 | 2323 | 12,0% | 7,2% |
| Оптовая и розничная торговля автомобилями и мотоциклами и их ремонт | 114 | 120 | 1430 | 530 | 836 | 1370 | 1945 | 2540 | 6,8% | 14,2% |
| Оптовая торговля, за исключением автомобилей и мотоциклов | 254 | 310 | 1942 | 820 | 1200 | 1778 | 2423 | 3240 | 7,4% | 7,4% |
| Розничная торговля, за исключением автомобилей и мотоциклов | 194 | 281 | 1708 | 608 | 1000 | 1500 | 1998 | 3177 | 8,4% | 9,6% |
| Сухопутный транспорт и транспортирование по трубопроводам | 156 | 173 | 1375 | 408 | 820 | 1270 | 1767 | 2548 | 2,3% | 1,3% |
| Складское хозяйство и вспомогательная транспортная деятельность | 69 | 89 | 2627 | 820 | 1296 | 2044 | 2801 | 4710 | -6,6% | 20,2% |
| Условия проживания | 28 | 28 | 1746 | 878 | 1200 | 1852 | 2132 | 2525 | 16,1% | 13,9% |
| Услуги по предоставлению продуктов питания и напитков | 46 | 50 | 1635 | 649 | 919 | 1195 | 1968 | 2684 | 27,1% | 10,9% |
| Компьютерное программирование, консультации и другие сопутствующие услуги | 54 | 67 | 2107 | 820 | 1297 | 2000 | 2646 | 3609 | 11,6% | 3,8% |
| Финансовые услуги, за исключением услуг страховых и пенсионных фондов | 31 | 36 | 2224 | 813 | 1486 | 2271 | 3005 | 3655 | 9,4% | 26,2% |
| Операции с недвижимым имуществом | 483 | 415 | 864 | 100 | 300 | 717 | 1308 | 2200 | 9,5% | 8,3% |
| Деятельность в области права и бухгалтерского учета | 760 | 1399 | 1671 | 623 | 1000 | 1600 | 2200 | 2800 | 9,0% | 7,7% |
| Деятельность головных компаний; консультации по вопросам управления | 55 | 106 | 2113 | 825 | 1514 | 2091 | 2554 | 3484 | 5,5% | 9,3% |
| Деятельность в области архитектуры, инженерных изысканий, технических испытаний и анализа | 31 | 31 | 1248 | 505 | 785 | 1250 | 1680 | 2500 | 16,5% | 10,8% |
| Аренда, прокат, лизинг | 26 | 28 | 1386 | 290 | 816 | 1318 | 1819 | 2540 | 8,9% | 17,3% |
| Деятельность туроператоров, турагентов и прочих организаций, предоставляющих услуги в сфере туризма | 19 | 26 | 1848 | 373 | 1136 | 1824 | 2493 | 2815 | 19,8% | 21,8% |
| Деятельность в области обслуживания зданий и территорий | 22 | 27 | 1439 | 570 | 818 | 1080 | 1814 | 2426 | 17,6% | -8,9% |
| Деятельность в области административно-управленческого, хозяйственного и прочего вспомогательного обслуживания | 19 | 21 | 2407 | 830 | 1270 | 1757 | 2902 | 4518 | N/A | N/A |
| Государственное управление и оборона; обязательное социальное обеспечение | 48 | 225 | 1940 | 1521 | 1784 | 1950 | 2090 | 2257 | 11,6% | 9,6% |
| Образование | 29 | 52 | 1978 | 764 | 1581 | 2186 | 2271 | 2678 | 1,5% | 11,4% |
| Деятельность в области здравоохранения | 56 | 70 | 2006 | 1100 | 1398 | 2033 | 2508 | 3475 | 15,4% | 16,1% |
| Деятельность в области спорта, организации отдыха и развлечений | 26 | 27 | 1286 | 360 | 604 | 1069 | 1615 | 2013 | 14,6% | -0,2% |
| Деятельность членских организаций | 46 | 47 | 1256 | 186 | 749 | 1285 | 1675 | 3248 | 22,3% | 11,2% |

Подробный анализ брутто-зарплаты на одной должности

ДОЛЖНОСТЬ

43110002 Бухгалтерский служащий

Зарплаты в сферах деятельности (NACE2)

