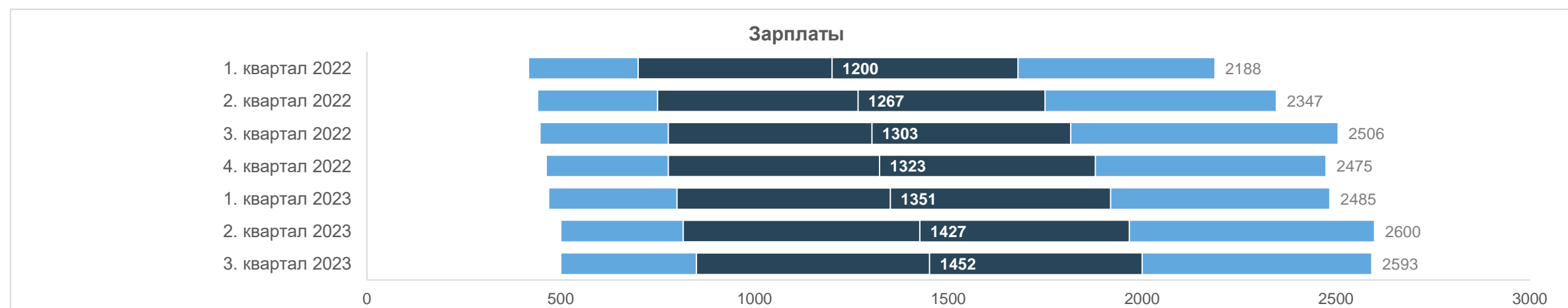


БРУТТО-ЗАРПЛАТА
ДОЛЖНОСТЬ
43110002 Бухгалтерский служащий
Все работающие на полную ставку
КВАРТАЛЫ

Все работающие	Кол-во органи-заций	Кол-во работников	Среднее	10. процентиль (10%)	1. квартиль (25%)	Медиана (50%)	3. квартиль (75%)	90. процентиль (90%)	Изменение среднего	Изменение медиана
1. квартал 2022	3792	4737	1289	417	700	1200	1680	2188	9,3%	9,1%
2. квартал 2022	3802	4768	1364	440	750	1267	1750	2347	11,4%	12,7%
3. квартал 2022	3804	4773	1431	447	778	1303	1816	2506	16,8%	11,6%
4. квартал 2022	3787	4669	1440	463	778	1323	1880	2475	13,7%	10,9%
1. квартал 2023	3806	4692	1460	469	800	1351	1919	2485	13,3%	12,6%
2. квартал 2023	3799	4739	1543	500	816	1427	1967	2600	13,1%	12,6%
3. квартал 2023	3785	4753	1522	500	850	1452	2000	2593	6,4%	11,4%



Служащие по бухгалтерским операциям и учету производят вычисления, осуществляют классификацию и запись цифровых данных по ведению финансовой документации. Они выполняют любые определенные порядком расчеты, перенесение и размещение показателей, и уточняют обязанности по получению первичных финансовых данных для их использования в ведении бухгалтерского учета.

В их обязанности входит:

- (а) проверка цифр, их регистрация и проверка документов для правильного ввода, обеспечения математической точности и надлежащего кодирования;
- (б) работа на компьютере с бухгалтерским программным обеспечением для записи, хранения и анализа информации;
- (в) классификация, регистрация и обобщение численных и финансовых данных для составления и ведения финансовой документации с использованием журналов, книг и компьютеров;
- (г) проведение расчетов, подготовка и выдача векселей, счетов-фактур, выписок со счетов и другой финансовой отчетности в соответствии с установленными процедурами;
- (д) составление статистической, финансовой, бухгалтерской и аудиторской отчетности и таблиц, относящихся к таким вопросам, как денежные поступления, расходы, дебиторская и кредиторская задолженность, а также прибыль и убытки.

Данные

Брутто-зарплата. Доход, с которого удерживается подоходные налог, страхование от безработицы и накопительная пенсия.

Средняя заработная плата. Это среднее арифметическое, сумма заработных плат всех работающих на полную ставку, поделенная на количество получающих зарплату.



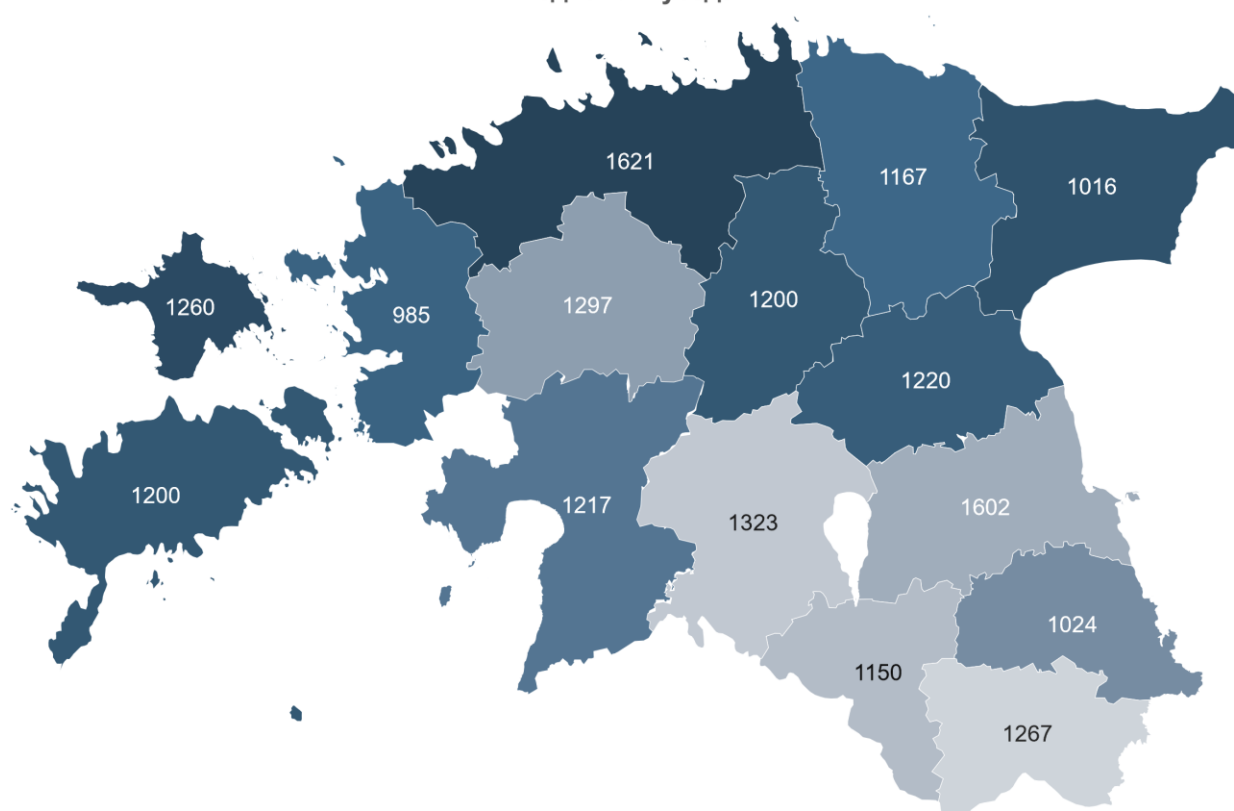
БРУТТО-ЗАРПЛАТА
ДОЛЖНОСТЬ
43110002 Бухгалтерский служащий

Зарплаты в уездах

3. КВАРТАЛ 2023 г.

Уезды	Кол-во органи-заций	Кол-во работников	Среднее	10. процентиль (10%)	1. квартиль (25%)	Медиана (50%)	3. квартиль (75%)	90. процентиль (90%)	Изменение среднего 2022/2023	Изменение медиана 2022/2023
Таллинн	1363	2014	1694	589	1003	1652	2154	2800	0,5%	7,1%
Харьюмаа, кроме Таллинна	467	514	1547	500	800	1454	2103	2687	12,6%	11,6%
Harju уезд	1820	2501	1666	568	977	1621	2143	2795	2,6%	7,8%
Hiiu уезд	30	35	1178	513	725	1260	1438	1877	13,8%	23,7%
Ida-Viru уезд	273	272	1163	400	725	1016	1473	1963	16,0%	16,8%
Järva уезд	79	76	1239	318	700	1200	1629	2208	-5,2%	16,2%
Jõgeva уезд	81	78	1207	199	725	1220	1753	2271	10,5%	15,5%
Lääne уезд	55	56	1078	200	640	985	1450	2017	-1,1%	-1,5%
Lääne-Viru уезд	181	206	1210	330	762	1167	1563	2174	7,4%	12,3%
Pärnu уезд	294	313	1281	423	725	1217	1771	2306	17,2%	15,2%
Põlva уезд	55	61	1111	283	719	1024	1553	2023	4,8%	-0,3%
Rapla уезд	109	106	1332	500	725	1297	1815	2711	11,2%	29,7%
Saare уезд	101	98	1304	388	744	1200	1744	2116	11,5%	8,9%
Tartu уезд	487	688	1623	578	1016	1602	1947	2543	13,3%	15,1%
Valga уезд	61	54	1025	272	712	1150	1476	1974	7,8%	20,2%
Viljandi уезд	118	134	1402	440	857	1323	1850	2492	9,1%	5,8%
Võru уезд	95	110	1342	615	831	1267	1830	2447	11,7%	8,8%

Медиана в уездах

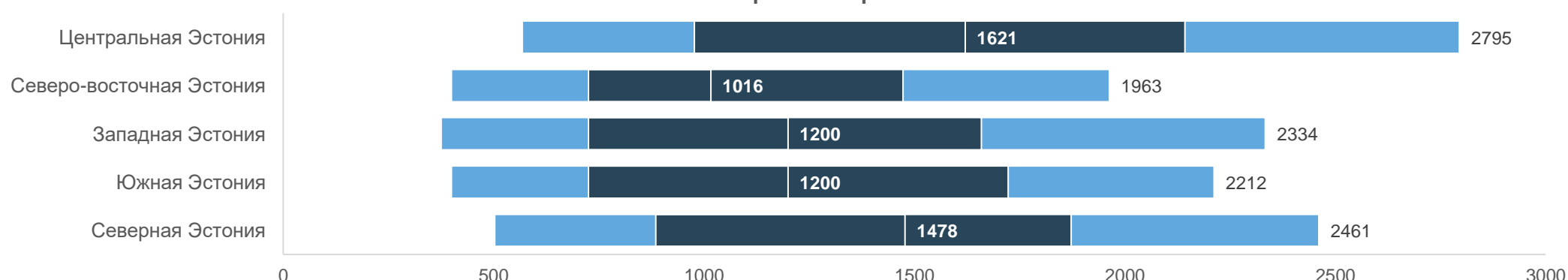

 Powered by Bing
 © GeoNames, Microsoft, TomTom

Зарплаты в регионах

3. КВАРТАЛ 2023 г.

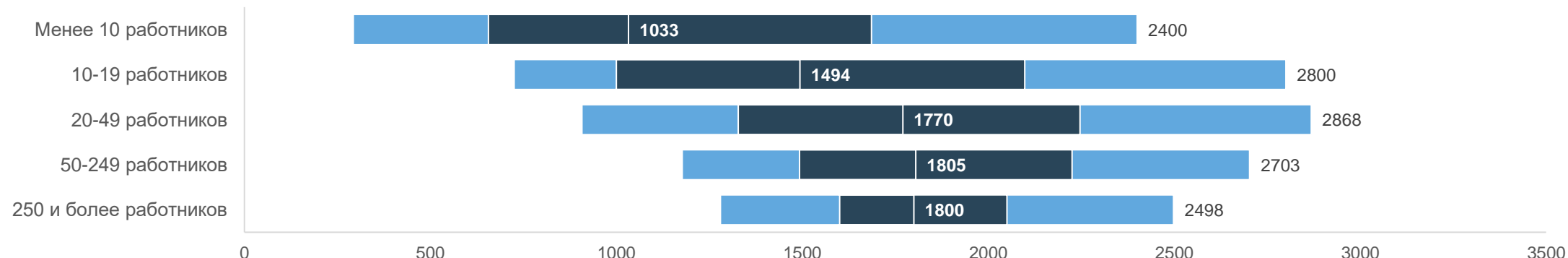
Регионы	Кол-во органи-заций	Кол-во работников	Среднее	10. процентиль (10%)	1. квартиль (25%)	Медиана (50%)	3. квартиль (75%)	90. процентиль (90%)	Изменение среднего 2022/2023	Изменение медиана 2022/2023
Центральная Эстония	1820	2501	1666	568	977	1621	2143	2795	2,6%	7,8%
Северо-восточная Эстония	273	272	1163	400	725	1016	1473	1963	16,0%	16,8%
Западная Эстония	367	387	1245	375	725	1200	1659	2334	5,6%	16,2%
Южная Эстония	478	502	1257	400	725	1200	1723	2212	13,9%	14,1%
Северная Эстония	890	1117	1488	503	885	1478	1872	2461	12,3%	16,6%

Зарплаты в регионах

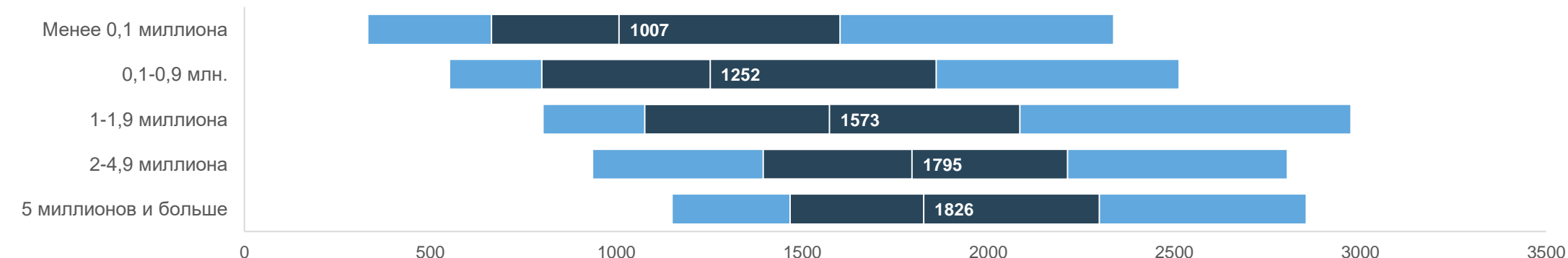


БРУТТО-ЗАРПЛАТА
ДОЛЖНОСТЬ
43110002 Бухгалтерский служащий
Зарплаты по количеству работников в организации
3. КВАРТАЛ 2023 г.

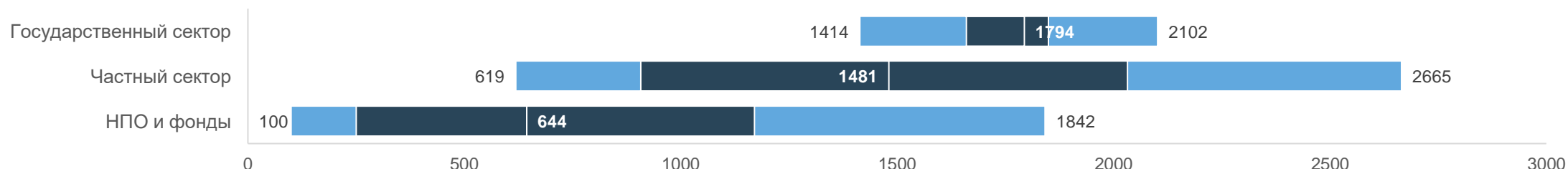
Количество работников	Кол-во органи-заций	Кол-во работников	Среднее	10. процентиль (10%)	1. квартиль (25%)	Медиана (50%)	3. квартиль (75%)	90. процентиль (90%)	Изменение среднего 2022/2023	Изменение медиана 2022/2023
Менее 10 работников	2597	2498	1153	293	656	1033	1686	2400	10,0%	8,3%
10-19 работников	424	533	1636	725	1000	1494	2098	2800	12,2%	14,6%
20-49 работников	375	543	1832	907	1328	1770	2247	2868	8,2%	11,5%
50-249 работников	304	898	1903	1177	1493	1805	2225	2703	12,2%	13,7%
250 и более работников	85	428	1875	1280	1600	1800	2050	2498	-15,1%	5,0%

Зарплаты по количеству работников в организации

Заработная плата по группам оборота
3. КВАРТАЛ 2023 г.

Группа оборота (евро)	Кол-во органи-заций	Кол-во работников	Среднее	10. процентиль (10%)	1. квартиль (25%)	Медиана (50%)	3. квартиль (75%)	90. процентиль (90%)	Изменение среднего 2022/2023	Изменение медиана 2022/2023
Менее 0,1 миллиона	1172	1214	1102	331	664	1007	1601	2337	8,8%	7,8%
0,1-0,9 млн.	1029	1153	1345	551	800	1252	1860	2513	5,1%	4,3%
1-1,9 миллиона	293	371	1695	803	1076	1573	2085	2975	9,0%	5,9%
2-4,9 миллиона	294	506	1833	936	1395	1795	2213	2804	12,9%	15,8%
5 миллионов и больше	496	1123	1947	1150	1467	1826	2299	2855	-4,0%	2,4%

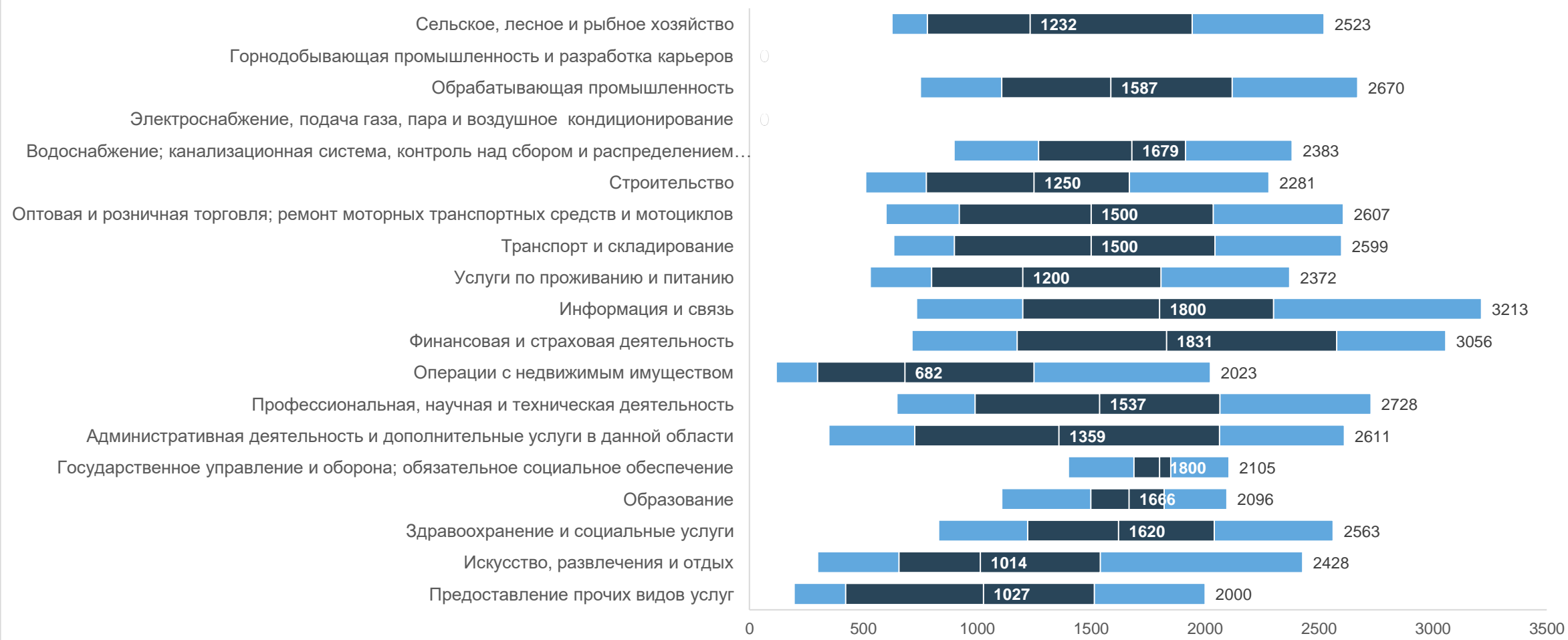
Зарплаты по количеству работников в организации

Зарплаты в секторах
3. КВАРТАЛ 2023 г.

Сектор	Кол-во органи-заций	Кол-во работников	Среднее	10. процентиль (10%)	1. квартиль (25%)	Медиана (50%)	3. квартиль (75%)	90. процентиль (90%)	Изменение среднего 2022/2023	Изменение медиана 2022/2023
Государственный сектор	53	267	1764	1414	1660	1794	1850	2102	13,2%	12,1%
Частный сектор	3284	4187	1568	619	908	1481	2032	2665	5,1%	11,1%
НПО и фонды	448	366	708	100	250	644	1170	1842	16,6%	12,0%

Зарплаты в секторах


БРУТТО-ЗАРПЛАТА
ДОЛЖНОСТЬ
43110002 Бухгалтерский служащий
Зарплаты в сферах деятельности
3. КВАРТАЛ 2023 г.

Сфера деятельности	Кол-во органи-заций	Кол-во работников	Среднее	10. процентиль (10%)	1. квартиль (25%)	Медиана (50%)	3. квартиль (75%)	90. процентиль (90%)	Изменение среднего 2022/2023	Изменение медиана 2022/2023
Сельское, лесное и рыбное хозяйство	172	179	1359	625	781	1232	1943	2523	9,9%	6,5%
Горнодобывающая промышленность и разработка карьеров	N/A	N/A	N/A	N/A	N/A	N/A	N/A	N/A	N/A	N/A
Обрабатывающая промышленность	418	508	1703	750	1108	1587	2119	2670	-15,9%	-0,1%
Электроснабжение, подача газа, пара и воздушное кондиционирование	N/A	N/A	N/A	N/A	N/A	N/A	N/A	N/A	N/A	N/A
Водоснабжение; канализационная система, контроль над сбором и распределением отходов	26	33	1606	899	1270	1679	1915	2383	3,8%	17,2%
Строительство	325	386	1281	511	777	1250	1668	2281	10,3%	9,4%
Оптовая и розничная торговля; ремонт моторных транспортных средств и мотоциклов	588	715	1620	600	921	1500	2036	2607	9,5%	14,2%
Транспорт и складирование	242	314	1565	633	900	1500	2043	2599	14,3%	19,0%
Услуги по проживанию и питанию	83	87	1377	531	800	1200	1806	2372	6,3%	9,1%
Информация и связь	83	102	1857	733	1200	1800	2300	3213	9,8%	20,0%
Финансовая и страховая деятельность	52	67	1852	714	1175	1831	2578	3056	12,0%	16,5%
Операции с недвижимым имуществом	497	415	783	117	300	682	1250	2023	14,8%	9,1%
Профессиональная, научная и техническая деятельность	859	1563	1595	648	991	1537	2065	2728	10,3%	9,8%
Административная деятельность и дополнительные услуги в данной области	111	123	1502	348	726	1359	2063	2611	7,2%	14,7%
Государственное управление и оборона; обязательное социальное обеспечение	49	235	1768	1400	1688	1800	1850	2105	13,8%	12,5%
Образование	25	48	1660	1108	1499	1666	1820	2096	10,3%	13,4%
Здравоохранение и социальные услуги	86	101	1605	831	1221	1620	2040	2563	9,2%	14,0%
Искусство, развлечения и отдых	39	40	1348	300	657	1014	1540	2428	4,4%	1,4%
Предоставление прочих видов услуг	98	93	1018	196	422	1027	1514	2000	4,1%	9,3%

Зарплаты в сферах деятельности


БРУТТО-ЗАРПЛАТА
ДОЛЖНОСТЬ
43110002 Бухгалтерский служащий
Зарплаты в сферах деятельности (NACE2)
3. КВАРТАЛ 2023 г.

Сфера деятельности (NACE2)	Кол-во органи-заций	Кол-во работников	Среднее	10. процентиль (10%)	1. квартиль (25%)	Медиана (50%)	3. квартиль (75%)	90. процентиль (90%)	Изменение среднего 2022/2023	Изменение медиана 2022/2023
Растениеводство и животноводство, охота и предоставление услуг в этих областях	104	104	1374	657	821	1203	1964	2645	12,0%	3,4%
Производство продуктов питания	57	68	1647	928	1113	1592	2000	2417	12,5%	6,2%
Производство деревянных и пробковых изделий, кроме мебели; производство изделий из соломки и материалов для плетения	77	104	1708	813	1116	1439	2088	2826	4,8%	12,7%
Производство резиновых и пластмассовых изделий	18	21	2099	970	1300	1967	2436	3525	4,6%	10,3%
Производство прочей неметаллической минеральной продукции	20	23	1966	1414	1526	1945	2400	2694	21,5%	18,8%
Производство готовых металлических изделий, кроме машин и оборудования	68	73	1590	716	1071	1450	1968	2528	10,3%	10,4%
Производство компьютеров, электронной и оптической продукции	13	32	2032	1122	1408	1824	2312	2800	14,1%	17,7%
Производство мебели	27	31	1399	750	912	1544	1920	2246	4,4%	5,4%
Ремонт и установка машин и оборудования	28	34	1294	557	725	944	1863	2206	26,7%	9,3%
Электроснабжение, подача газа, пара и воздушное кондиционирование	16	23	1744	1152	1271	1601	2419	2940	10,6%	-0,1%
Строительство зданий и сооружений	107	109	1235	468	762	1231	1718	2593	15,2%	23,1%
Гражданское строительство	50	113	1426	694	980	1451	1667	2355	4,2%	9,5%
Специализированные строительные работы	168	168	1196	483	725	1058	1662	2164	13,3%	5,8%
Оптовая и розничная торговля автомобилями и мотоциклами и их ремонт	114	121	1333	500	744	1136	1823	2256	5,4%	9,5%
Оптовая торговля, за исключением автомобилей и мотоциклов	271	319	1792	675	1130	1682	2200	2963	9,7%	7,3%
Розничная торговля, за исключением автомобилей и мотоциклов	203	288	1548	542	892	1425	1883	2543	11,4%	14,5%
Сухопутный транспорт и транспортирование по трубопроводам	163	186	1283	427	732	1250	1700	2293	16,0%	18,3%
Складское хозяйство и вспомогательная транспортная деятельность	69	93	1885	742	1175	1700	2386	3267	7,3%	-2,0%
Условия проживания	31	32	1425	665	1107	1504	1987	2215	-3,3%	-2,2%
Услуги по предоставлению продуктов питания и напитков	52	55	1342	526	730	1000	1625	2435	16,3%	7,1%
Компьютерное программирование, консультации и другие сопутствующие услуги	48	54	1894	746	1200	1821	2297	3393	11,0%	15,0%
Деятельность информационных служб	20	28	1764	517	1000	1800	2203	3176	5,4%	25,8%
Финансовые услуги, за исключением услуг страховых и пенсионных фондов	33	40	1948	648	1200	1864	2746	3070	17,3%	21,4%
Операции с недвижимым имуществом	497	415	783	117	300	682	1250	2023	14,8%	9,1%
Деятельность в области права и бухгалтерского учета	738	1393	1565	642	974	1515	2033	2703	11,5%	11,5%
Деятельность головных компаний; консультации по вопросам управления	48	95	2000	867	1497	1926	2318	2895	4,6%	-0,9%
Деятельность в области архитектуры, инженерных изысканий, технических испытаний и анализа	31	31	1193	519	698	1128	1627	1850	3,3%	-4,7%
Прочая профессиональная, научная и техническая деятельность	18	20	1746	230	709	949	2254	3506	N/A	N/A
Аренда, прокат, лизинг	32	35	1327	402	725	1000	1842	2593	5,9%	-12,9%
Деятельность туроператоров, турагентов и прочих организаций, предоставляющих услуги в сфере туризма	18	24	1714	270	976	1750	2398	2693	2,9%	20,6%
Деятельность в области обслуживания зданий и территорий	20	23	1299	511	690	1140	2008	2680	27,7%	14,2%
Государственное управление и оборона; обязательное социальное обеспечение	49	235	1768	1400	1688	1800	1850	2105	13,8%	12,5%
Образование	25	48	1660	1108	1499	1666	1820	2096	10,3%	13,4%
Деятельность в области здравоохранения	62	76	1745	1012	1250	1706	2050	2858	10,4%	16,8%
Деятельность в области спорта, организации отдыха и развлечений	26	27	1198	300	593	920	1365	2138	12,8%	1,0%
Деятельность членских организаций	50	52	1022	191	416	1133	1428	2546	23,3%	20,7%

БРУТТО-ЗАРПЛАТА
ДОЛЖНОСТЬ
43110002 Бухгалтерский служащий
Зарплаты в сферах деятельности (NACE2)
