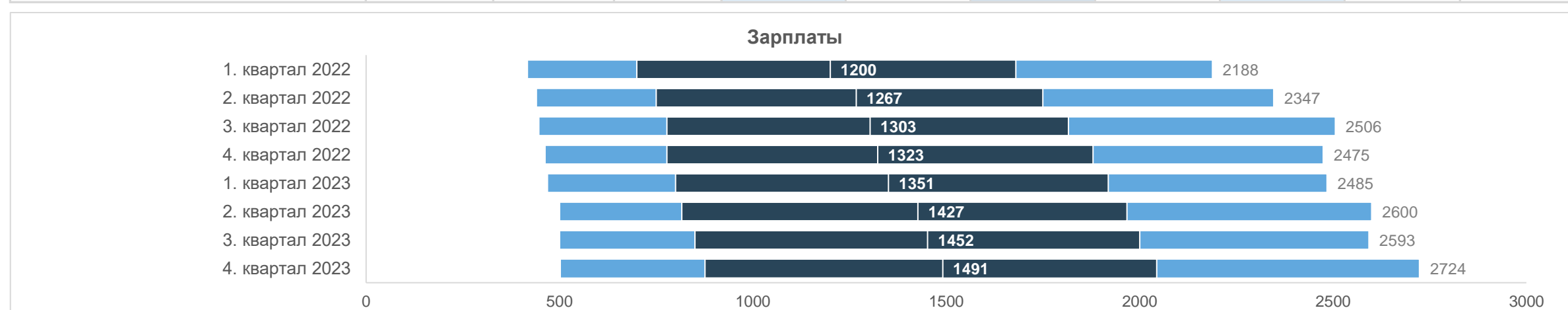


БРУТТО-ЗАРПЛАТА
ДОЛЖНОСТЬ
43110002 Бухгалтерский служащий
Все работающие на полную ставку
КВАРТАЛЫ

Все работающие	Кол-во органи-заций	Кол-во работников	Среднее	10. процентиль (10%)	1. квартиль (25%)	Медиана (50%)	3. квартиль (75%)	90. процентиль (90%)	Изменение среднего	Изменение медиана
1. квартал 2022	3792	4737	1289	417	700	1200	1680	2188	9,3%	9,1%
2. квартал 2022	3802	4768	1364	440	750	1267	1750	2347	11,4%	12,7%
3. квартал 2022	3804	4773	1431	447	778	1303	1816	2506	16,8%	11,6%
4. квартал 2022	3787	4669	1440	463	778	1323	1880	2475	13,7%	10,9%
1. квартал 2023	3806	4692	1460	469	800	1351	1919	2485	13,3%	12,6%
2. квартал 2023	3799	4739	1543	500	816	1427	1967	2600	13,1%	12,6%
3. квартал 2023	3785	4753	1522	500	850	1452	2000	2593	6,4%	11,4%
4. квартал 2023	3758	4710	1585	502	876	1491	2044	2724	10,1%	12,7%



Служащие по бухгалтерским операциям и учету производят вычисления, осуществляют классификацию и запись цифровых данных по ведению финансовой документации. Они выполняют любые определенные порядком расчеты, перенесение и размещение показателей, и уточняют обязанности по получению первичных финансовых данных для их использования в ведении бухгалтерского учета.

В их обязанности входит:

- (а) проверка цифр, их регистрация и проверка документов для правильного ввода, обеспечения математической точности и надлежащего кодирования;
- (б) работа на компьютере с бухгалтерским программным обеспечением для записи, хранения и анализа информации;
- (в) классификация, регистрация и обобщение численных и финансовых данных для составления и ведения финансовой документации с использованием журналов, книг и компьютеров;
- (г) проведение расчетов, подготовка и выдача векселей, счетов-фактур, выписок со счетов и другой финансовой отчетности в соответствии с установленными процедурами;
- (д) составление статистической, финансовой, бухгалтерской и аудиторской отчетности и таблиц, относящихся к таким вопросам, как денежные поступления, расходы, дебиторская и кредиторская задолженность, а также прибыль и убытки.

Данные

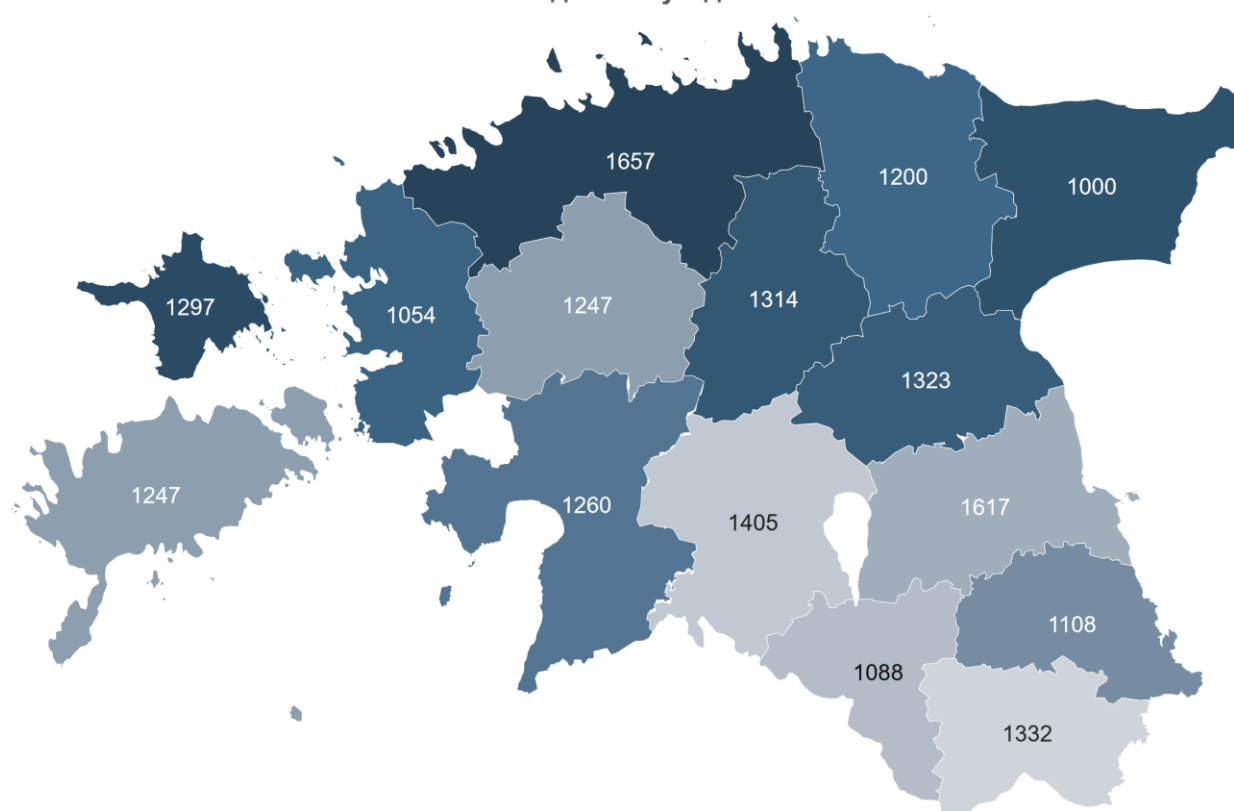
Брутто-зарплата. Доход, с которого удерживается подоходные налог, страхование от безработицы и накопительная пенсия.

Средняя заработная плата. Это среднее арифметическое, сумма заработных плат всех работающих на полную ставку, поделенная на количество получающих зарплату.



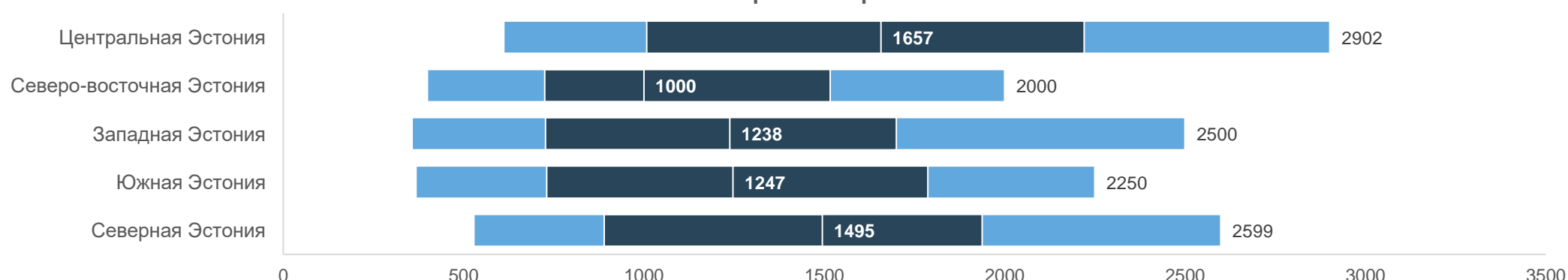
БРУТТО-ЗАРПЛАТА
ДОЛЖНОСТЬ
43110002 Бухгалтерский служащий
Зарплаты в уездах
4. КВАРТАЛ 2023 г.

Уезды	Кол-во органи-заций	Кол-во работников	Среднее	10. процентиль (10%)	1. квартал (25%)	Медиана (50%)	3. квартал (75%)	90. процентиль (90%)	Изменение среднего 2022/2023	Изменение медиана 2022/2023
Таллинн	1348	1998	1764	615	1055	1693	2239	2933	7,9%	6,8%
Харьюмаа, кроме Таллинна	455	505	1629	600	850	1465	2197	2878	12,3%	12,0%
Harju уезд	1793	2480	1738	612	1008	1657	2220	2902	8,8%	7,3%
Hiiu уезд	28	34	1233	509	719	1297	1533	2058	15,8%	32,5%
Ida-Viru уезд	277	273	1198	400	725	1000	1516	2000	18,4%	21,8%
Järva уезд	78	74	1387	323	725	1314	1798	2513	13,4%	21,9%
Jõgeva уезд	80	78	1297	286	800	1323	1867	2487	13,8%	18,0%
Lääne уезд	53	53	1141	306	657	1054	1500	1998	9,6%	16,1%
Lääne-Viru уезд	179	206	1244	250	777	1200	1600	2201	6,1%	14,8%
Pärnu уезд	294	310	1317	390	730	1260	1867	2323	12,4%	13,3%
Põlva уезд	55	61	1130	211	722	1108	1517	1895	1,1%	6,6%
Rapla уезд	109	107	1341	488	725	1247	1918	2936	15,7%	24,7%
Saare уезд	100	95	1319	462	779	1247	1728	2212	11,2%	12,6%
Tartu уезд	491	680	1690	600	1000	1617	2073	2671	11,8%	10,5%
Valga уезд	64	57	1007	380	660	1088	1475	1956	5,6%	8,8%
Viljandi уезд	118	132	1450	427	804	1405	1875	2634	6,3%	9,7%
Võru уезд	95	108	1505	648	822	1332	1879	2573	9,6%	11,0%

Медиана в уездах

 Powered by Bing
 © GeoNames, Microsoft, TomTom

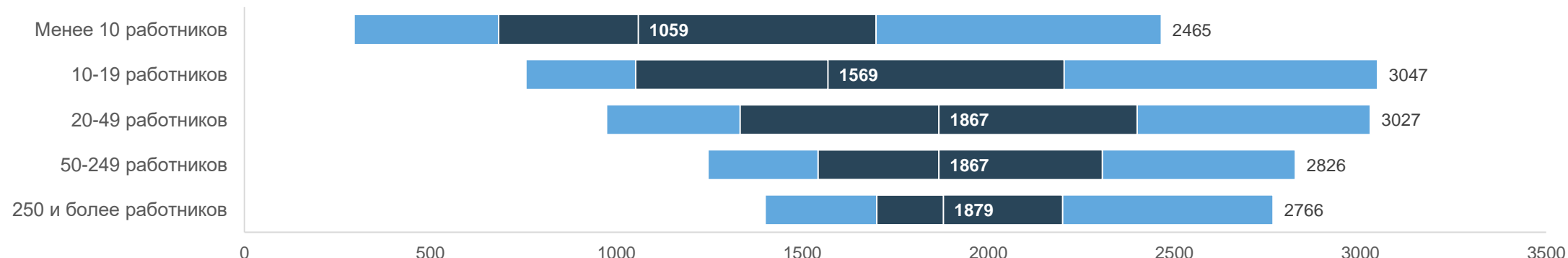
Зарплаты в регионах
4. КВАРТАЛ 2023 г.

Регионы	Кол-во органи-заций	Кол-во работников	Среднее	10. процентиль (10%)	1. квартал (25%)	Медиана (50%)	3. квартал (75%)	90. процентиль (90%)	Изменение среднего 2022/2023	Изменение медиана 2022/2023
Центральная Эстония	1793	2480	1738	612	1008	1657	2220	2902	8,8%	7,3%
Северо-восточная Эстония	277	273	1198	400	725	1000	1516	2000	18,4%	21,8%
Западная Эстония	364	386	1294	357	727	1238	1700	2500	9,8%	19,0%
Южная Эстония	473	492	1295	368	730	1247	1787	2250	12,0%	14,1%
Северная Эстония	896	1108	1554	529	890	1495	1938	2599	10,8%	12,9%

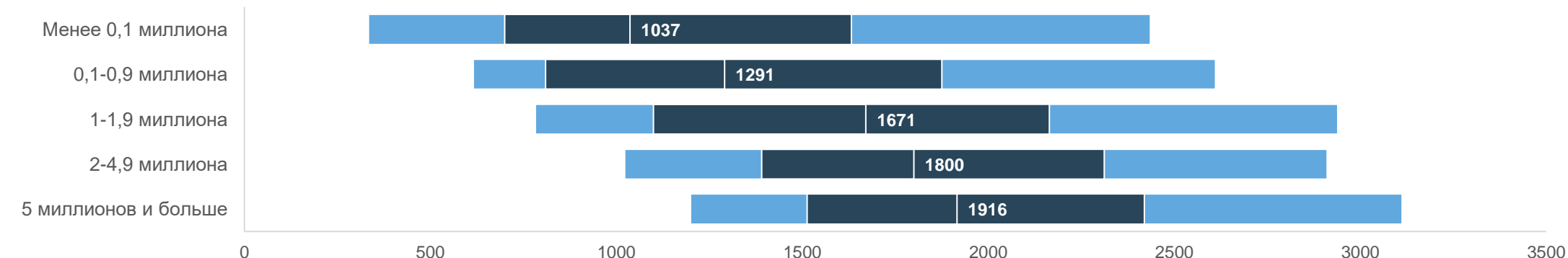
Зарплаты в регионах


БРУТТО-ЗАРПЛАТА
ДОЛЖНОСТЬ
43110002 Бухгалтерский служащий
Зарплаты по количеству работников в организации
4. КВАРТАЛ 2023 г.

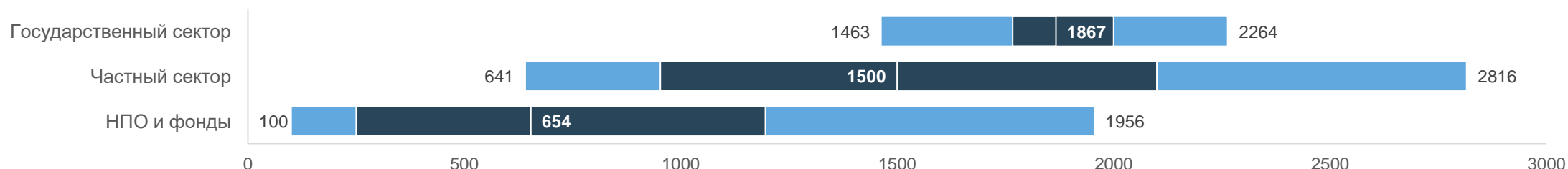
Количество работников	Кол-во органи-заций	Кол-во работников	Среднее	10. процентиль (10%)	1. квартиль (25%)	Медиана (50%)	3. квартиль (75%)	90. процентиль (90%)	Изменение среднего 2022/2023	Изменение медиана 2022/2023
Менее 10 работников	2598	2505	1173	295	684	1059	1698	2465	10,1%	8,6%
10-19 работников	411	508	1768	757	1052	1569	2204	3047	13,4%	14,0%
20-49 работников	365	527	1956	974	1333	1867	2400	3027	9,3%	11,7%
50-249 работников	304	895	1982	1246	1542	1867	2307	2826	8,4%	7,7%
250 и более работников	80	401	2007	1400	1700	1879	2200	2766	9,4%	6,9%

Зарплаты по количеству работников в организации

Заработная плата по группам оборота
4. КВАРТАЛ 2023 г.

Группа оборота (евро)	Кол-во органи-заций	Кол-во работников	Среднее	10. процентиль (10%)	1. квартиль (25%)	Медиана (50%)	3. квартиль (75%)	90. процентиль (90%)	Изменение среднего 2022/2023	Изменение медиана 2022/2023
Менее 0,1 миллиона	1190	1240	1151	333	700	1037	1632	2436	9,7%	9,3%
0,1-0,9 миллиона	998	1126	1382	615	810	1291	1875	2611	5,0%	7,6%
1-1,9 миллиона	292	372	1764	782	1100	1671	2164	2940	11,1%	7,3%
2-4,9 миллиона	289	492	1888	1022	1391	1800	2312	2911	8,8%	8,9%
5 миллионов и больше	488	1093	2061	1199	1513	1916	2420	3113	8,4%	7,2%

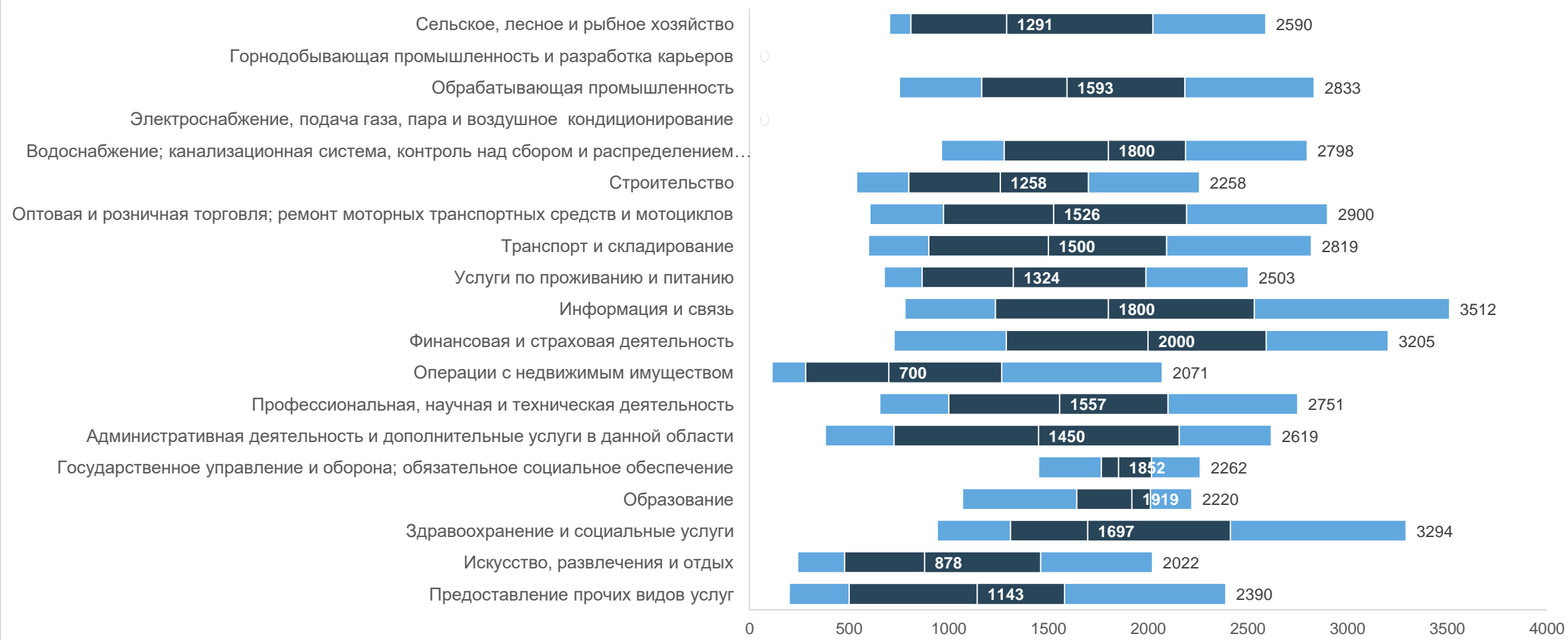
Зарплаты по количеству работников в организации

Зарплаты в секторах
4. КВАРТАЛ 2023 г.

Сектор	Кол-во органи-заций	Кол-во работников	Среднее	10. процентиль (10%)	1. квартиль (25%)	Медиана (50%)	3. квартиль (75%)	90. процентиль (90%)	Изменение среднего 2022/2023	Изменение медиана 2022/2023
Государственный сектор	54	259	1884	1463	1767	1867	2000	2264	10,0%	6,7%
Частный сектор	3257	4152	1632	641	953	1500	2100	2816	9,8%	9,8%
НПО и фонды	447	370	742	100	250	654	1196	1956	10,7%	9,4%

Зарплаты в секторах


БРУТТО-ЗАРПЛАТА
ДОЛЖНОСТЬ
43110002 Бухгалтерский служащий
Зарплаты в сферах деятельности
4. КВАРТАЛ 2023 г.

Сфера деятельности	Кол-во органи-заций	Кол-во работников	Среднее	10. процентиль (10%)	1. квартиль (25%)	Медиана (50%)	3. квартиль (75%)	90. процентиль (90%)	Изменение среднего 2022/2023	Изменение медиана 2022/2023
Сельское, лесное и рыбное хозяйство	168	172	1417	702	810	1291	2024	2590	11,6%	7,6%
Горнодобывающая промышленность и разработка карьеров	N/A	N/A	N/A	N/A	N/A	N/A	N/A	N/A	N/A	N/A
Обрабатывающая промышленность	414	516	1746	752	1165	1593	2185	2833	10,1%	8,8%
Электроснабжение, подача газа, пара и воздушное кондиционирование	N/A	N/A	N/A	N/A	N/A	N/A	N/A	N/A	N/A	N/A
Водоснабжение; канализационная система, контроль над сбором и распределением отходов	26	34	1773	964	1279	1800	2188	2798	9,9%	12,5%
Строительство	322	384	1308	538	800	1258	1700	2258	11,1%	8,4%
Оптовая и розничная торговля; ремонт моторных транспортных средств и мотоциклов	576	704	1711	604	974	1526	2193	2900	10,2%	11,5%
Транспорт и складирование	238	308	1623	597	900	1500	2092	2819	10,7%	13,5%
Услуги по проживанию и питанию	78	83	1502	677	866	1324	1989	2503	11,9%	15,8%
Информация и связь	86	105	2013	780	1235	1800	2533	3512	8,3%	13,9%
Финансовая и страховая деятельность	54	70	1985	725	1289	2000	2593	3205	10,1%	13,8%
Операции с недвижимым имуществом	495	419	802	114	283	700	1266	2071	13,1%	7,7%
Профессиональная, научная и техническая деятельность	868	1543	1628	654	1000	1557	2100	2751	9,2%	9,0%
Административная деятельность и дополнительные услуги в данной области	108	118	1564	380	726	1450	2157	2619	7,4%	6,1%
Государственное управление и оборона; обязательное социальное обеспечение	50	230	1876	1450	1766	1852	2018	2262	9,6%	5,8%
Образование	26	48	1827	1068	1643	1919	2012	2220	13,1%	14,9%
Здравоохранение и социальные услуги	82	100	1977	942	1309	1697	2413	3294	9,5%	5,0%
Искусство, развлечения и отдых	42	44	1283	242	477	878	1462	2022	-4,7%	-13,0%
Предоставление прочих видов услуг	94	88	1120	200	500	1143	1581	2390	7,2%	8,4%

Зарплаты в сферах деятельности


БРУТТО-ЗАРПЛАТА
ДОЛЖНОСТЬ
43110002 Бухгалтерский служащий
Зарплаты в сферах деятельности (NACE2)
4. КВАРТАЛ 2023 г.

Сфера деятельности (NACE2)	Кол-во органи-заций	Кол-во работников	Среднее	10. процентиль (10%)	1. квартиль (25%)	Медиана (50%)	3. квартиль (75%)	90. процентиль (90%)	Изменение среднего 2022/2023	Изменение медиана 2022/2023
Растениеводство и животноводство, охота и предоставление услуг в этих областях	103	101	1432	725	835	1316	2075	2550	13,3%	12,9%
Производство продуктов питания	57	73	1759	884	1176	1551	2206	2968	13,1%	2,1%
Производство деревянных и пробковых изделий, кроме мебели; производство изделий из соломки и материалов для плетения	73	101	1696	810	1160	1500	2000	2644	3,6%	14,9%
Производство резиновых и пластмассовых изделий	18	22	2151	854	1297	1964	2427	3491	2,7%	5,2%
Производство прочей неметаллической минеральной продукции	22	25	1962	1355	1534	1843	2400	2804	10,9%	-1,0%
Производство готовых металлических изделий, кроме машин и оборудования	65	70	1709	722	1110	1450	2056	3045	16,5%	9,8%
Производство компьютеров, электронной и оптической продукции	12	33	2134	1323	1510	2178	2590	2849	4,1%	22,5%
Производство мебели	29	33	1506	760	936	1555	1935	2626	14,7%	12,4%
Ремонт и установка машин и оборудования	30	36	1357	622	800	1340	1833	2090	32,4%	38,0%
Электроснабжение, подача газа, пара и воздушное кондиционирование	16	21	1872	1100	1280	1856	2400	3051	19,5%	17,2%
Строительство зданий и сооружений	105	107	1183	376	746	1196	1784	2266	4,1%	5,5%
Гражданское строительство	49	115	1529	778	1124	1500	1818	2300	8,6%	5,9%
Специализированные строительные работы	168	167	1202	600	750	1037	1624	2075	15,8%	9,4%
Оптовая и розничная торговля автомобилями и мотоциклами и их ремонт	111	117	1387	555	786	1188	1939	2446	14,4%	13,3%
Оптовая торговля, за исключением автомобилей и мотоциклов	263	312	1917	725	1165	1756	2369	3036	9,9%	5,5%
Розничная торговля, за исключением автомобилей и мотоциклов	202	288	1611	540	900	1426	2009	2796	10,0%	12,3%
Сухопутный транспорт и транспортирование по трубопроводам	159	181	1315	416	749	1226	1700	2236	11,3%	14,0%
Складское хозяйство и вспомогательная транспортная деятельность	70	93	1991	727	1175	1962	2585	3624	6,0%	2,9%
Условия проживания	30	32	1564	820	1211	1567	2000	2555	4,6%	3,0%
Услуги по предоставлению продуктов питания и напитков	48	51	1455	656	790	1092	1795	2410	18,8%	11,4%
Компьютерное программирование, консультации и другие сопутствующие услуги	51	57	1885	831	1230	1743	2300	3196	6,1%	-2,0%
Деятельность информационных служб	19	26	2361	737	1175	2278	3153	4273	12,9%	40,4%
Финансовые услуги, за исключением услуг страховых и пенсионных фондов	31	37	2123	936	1454	2048	2811	3457	16,3%	12,8%
Операции с недвижимым имуществом	495	419	802	114	283	700	1266	2071	13,1%	7,7%
Деятельность в области права и бухгалтерского учета	746	1368	1580	654	1000	1530	2024	2700	9,8%	10,5%
Деятельность головных компаний; консультации по вопросам управления	52	103	2194	786	1439	2000	2623	3165	7,8%	-1,0%
Деятельность в области архитектуры, инженерных изысканий, технических испытаний и анализа	31	31	1212	519	764	1037	1647	2310	0,4%	-20,2%
Аренда, прокат, лизинг	29	31	1335	337	725	1250	1987	2593	-6,4%	-9,9%
Деятельность туроператоров, турагентов и прочих организаций, предоставляющих услуги в сфере туризма	18	24	1824	357	1134	1790	2383	2971	18,1%	13,1%
Деятельность в области обслуживания зданий и территорий	22	25	1268	320	560	1000	1714	2339	26,0%	11,1%
Государственное управление и оборона; обязательное социальное обеспечение	50	230	1876	1450	1766	1852	2018	2262	9,6%	5,8%
Образование	26	48	1827	1068	1643	1919	2012	2220	13,1%	14,9%
Деятельность в области здравоохранения	58	74	2000	1120	1355	1905	2497	3381	10,5%	13,8%
Деятельность в области спорта, организации отдыха и развлечений	27	29	1090	298	489	795	1300	1872	-2,2%	-17,2%
Деятельность членских организаций	50	51	1089	200	398	1143	1615	2419	16,6%	9,8%

БРУТТО-ЗАРПЛАТА
ДОЛЖНОСТЬ
43110002 Бухгалтерский служащий
Зарплаты в сферах деятельности (NACE2)
