

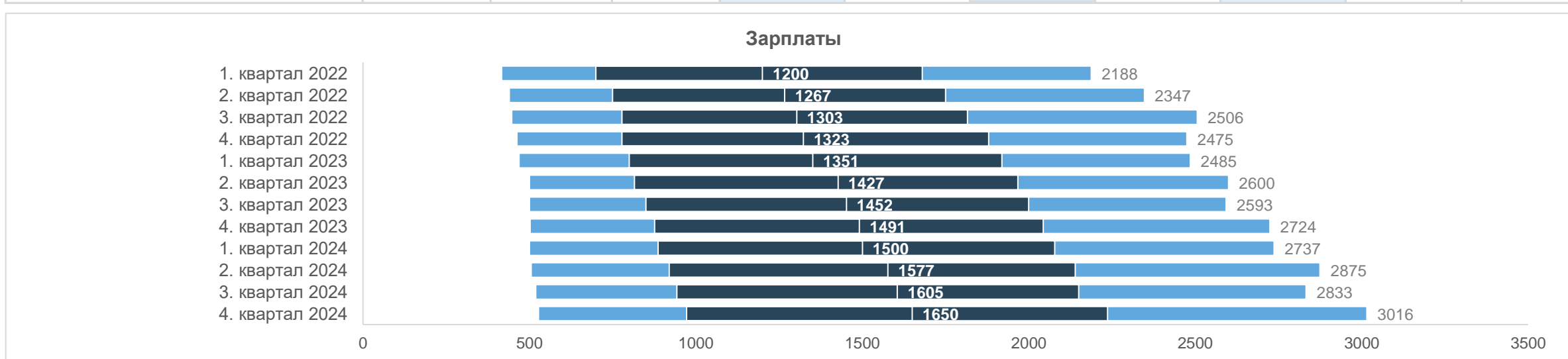
## Подробный анализ брутто-зарплаты на одной должности

ДОЛЖНОСТЬ 43110002 Бухгалтерский служащий

Все работающие на полную ставку

КВАРТАЛЫ

Все работающие	Кол-во органи-заций	Кол-во работников	Среднее	10. процентиль (10%)	1. квартиль (25%)	Медиана (50%)	3. квартиль (75%)	90. процентиль (90%)	Изменение среднего	Изменение медиана
1. квартал 2022	3792	4737	1289	417	700	1200	1680	2188	9,3%	9,1%
2. квартал 2022	3802	4768	1364	440	750	1267	1750	2347	11,4%	12,7%
3. квартал 2022	3804	4773	1431	447	778	1303	1816	2506	16,8%	11,6%
4. квартал 2022	3787	4669	1440	463	778	1323	1880	2475	13,7%	10,9%
1. квартал 2023	3806	4692	1460	469	800	1351	1919	2485	13,3%	12,6%
2. квартал 2023	3799	4739	1543	500	816	1427	1967	2600	13,1%	12,6%
3. квартал 2023	3785	4753	1522	500	850	1452	2000	2593	6,4%	11,4%
4. квартал 2023	3758	4710	1585	502	876	1491	2044	2724	10,1%	12,7%
1. квартал 2024	3742	4722	1603	500	887	1500	2078	2737	9,8%	11,0%
2. квартал 2024	3679	4663	1684	505	920	1577	2140	2875	9,1%	10,5%
3. квартал 2024	3656	4631	1676	519	943	1605	2150	2833	10,1%	10,5%
4. квартал 2024	3648	4623	1744	527	972	1650	2237	3016	10,0%	10,7%



Служащие по бухгалтерским операциям и учету производят вычисления, осуществляют классификацию и запись цифровых данных по ведению финансовой документации. Они выполняют любые определенные порядком расчеты, перенесение и размещение показателей, и уточняют обязанности по получению первичных финансовых данных для их использования в ведении бухгалтерского учета.

В их обязанности входит:

- (а) проверка цифр, их регистрация и проверка документов для правильного ввода, обеспечения математической точности и надлежащего кодирования;
- (б) работа на компьютере с бухгалтерским программным обеспечением для записи, хранения и анализа информации;
- (в) классификация, регистрация и обобщение численных и финансовых данных для составления и ведения финансовой документации с использованием журналов, книг и компьютеров;
- (г) проведение расчетов, подготовка и выдача векселей, счетов-фактур, выписок со счетов и другой финансовой отчетности в соответствии с установленными процедурами;
- (д) составление статистической, финансовой, бухгалтерской и аудиторской отчетности и таблиц, относящихся к таким вопросам, как денежные поступления, расходы, дебиторская и кредиторская задолженность, а также прибыль и убытки.

### Данные

**Брутто-зарплата.** Доход, с которого удерживается подоходные налог, страхование от безработицы и накопительная пенсия.

**Средняя заработная плата.** Это среднее арифметическое, сумма заработных плат всех работающих на полную ставку, поделенная на количество получающих зарплату.



## Подробный анализ брутто-зарплаты на одной должности

### ДОЛЖНОСТЬ

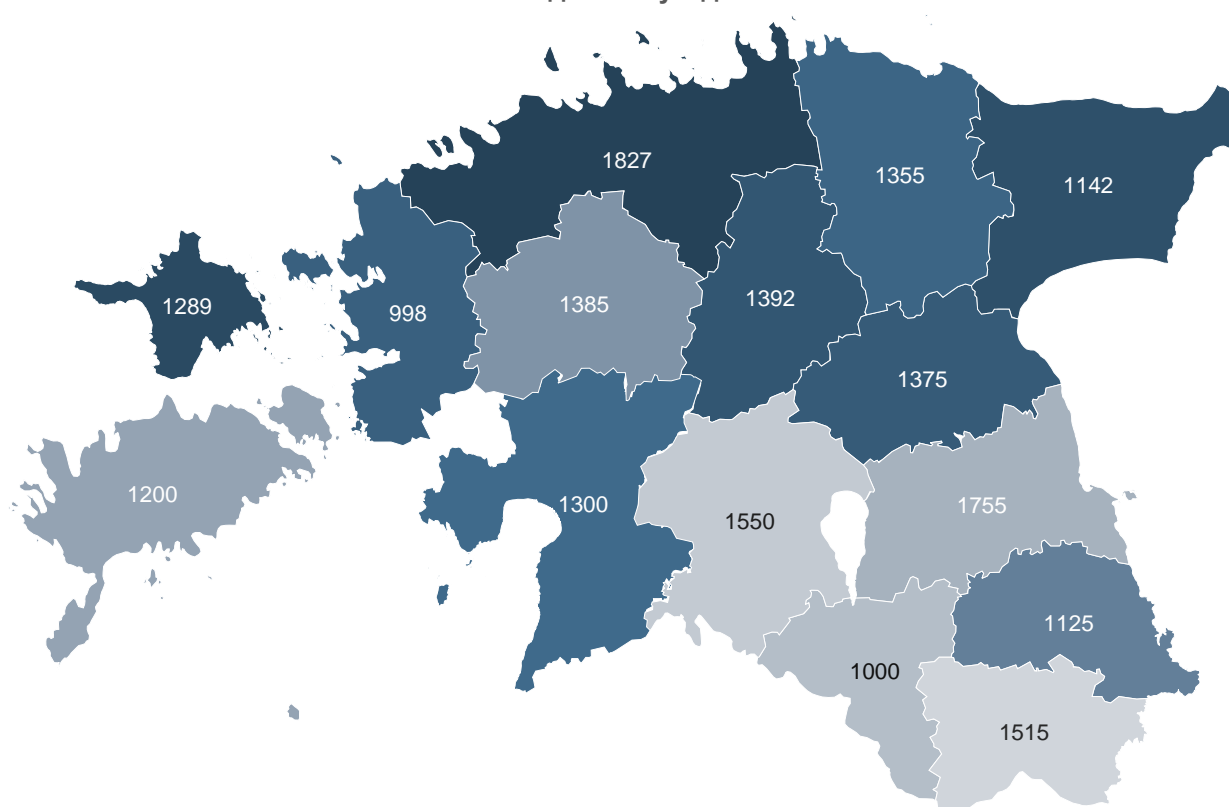
43110002 Бухгалтерский служащий

#### Зарплаты в уездах

4. КВАРТАЛ 2024 г.

Уезды	Кол-во органи-заций	Кол-во работников	Среднее	10. процентиль (10%)	1. квартал (25%)	Медиана (50%)	3. квартал (75%)	90. процентиль (90%)	Изменение среднего 2023/2024	Изменение медиана 2023/2024
Таллинн	1304	2001	1963	673	1250	1884	2500	3285	11,3%	11,3%
Харьюмаа, кроме Таллинна	456	492	1747	543	886	1606	2326	3048	7,2%	9,6%
Harju уезд	1752	2472	1923	648	1152	1827	2471	3232	10,6%	10,3%
Hiiu уезд	29	34	1363	430	820	1289	1752	2300	10,5%	-0,6%
Ida-Viru уезд	260	252	1340	482	769	1142	1754	2500	11,9%	14,2%
Järva уезд	76	73	1542	287	790	1392	1927	3004	11,2%	5,9%
Jõgeva уезд	79	78	1350	270	820	1375	2000	2561	4,1%	3,9%
Lääne уезд	52	52	1171	396	600	998	1570	2121	2,6%	-5,3%
Lääne-Viru уезд	168	183	1418	515	820	1355	1808	2580	14,0%	12,9%
Pärnu уезд	287	308	1431	411	820	1300	2000	2519	8,7%	3,2%
Põlva уезд	55	59	1238	417	755	1125	1665	2127	9,6%	1,5%
Rapla уезд	116	109	1502	345	820	1385	2315	3493	12,0%	11,1%
Saare уезд	95	94	1391	295	820	1200	1892	2312	5,5%	-3,8%
Tartu уезд	475	666	1809	643	1106	1755	2170	2864	7,0%	8,5%
Valga уезд	56	52	1007	317	644	1000	1579	2380	0,0%	-8,1%
Viljandi уезд	112	127	1546	388	858	1550	2024	2719	6,6%	10,3%
Võru уезд	91	103	1567	650	890	1515	2033	2578	4,1%	13,7%

Медиана в уездах



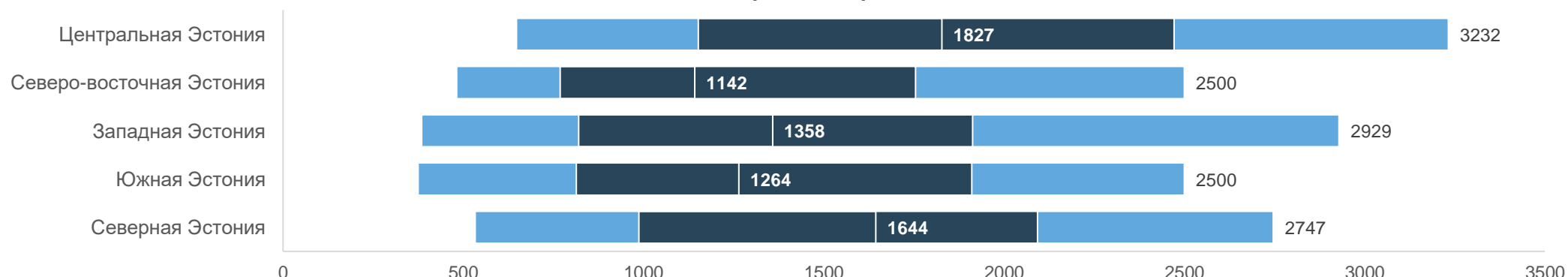
Powered by Bing  
© GeoNames, Microsoft, TomTom

#### Зарплаты в регионах

4. КВАРТАЛ 2024 г.

Регионы	Кол-во органи-заций	Кол-во работников	Среднее	10. процентиль (10%)	1. квартал (25%)	Медиана (50%)	3. квартал (75%)	90. процентиль (90%)	Изменение среднего 2023/2024	Изменение медиана 2023/2024
Центральная Эстония	1752	2472	1923	648	1152	1827	2471	3232	10,6%	10,3%
Северо-восточная Эстония	260	252	1340	482	769	1142	1754	2500	11,9%	14,2%
Западная Эстония	358	363	1464	384	820	1358	1913	2929	13,1%	9,7%
Южная Эстония	462	488	1394	375	813	1264	1910	2500	7,6%	1,4%
Северная Эстония	861	1078	1661	533	987	1644	2093	2747	6,9%	10,0%

Зарплаты в регионах



## Подробный анализ брутто-зарплаты на одной должности

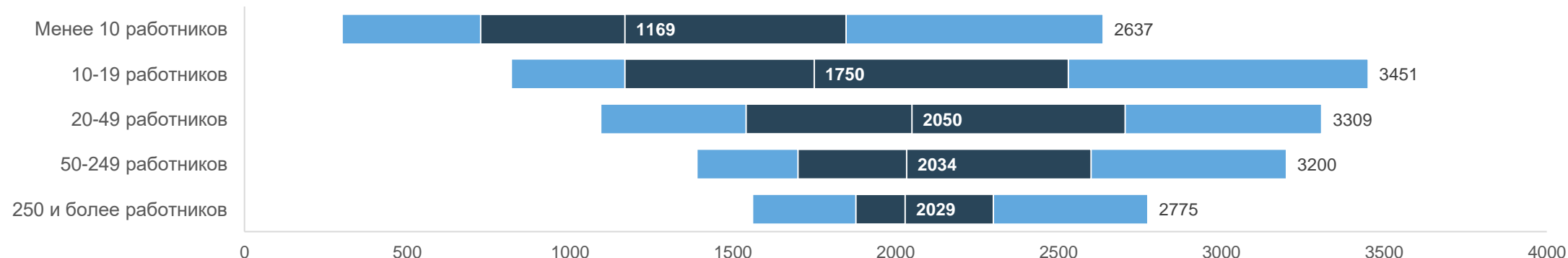
ДОЛЖНОСТЬ 43110002 Бухгалтерский служащий

### Зарплаты по количеству работников в организации

4. КВАРТАЛ 2024 г.

Количество работников	Кол-во органи-заций	Кол-во работников	Среднее	10. процентиль (10%)	1. квартиль (25%)	Медиана (50%)	3. квартиль (75%)	90. процентиль (90%)	Изменение среднего 2023/2024	Изменение медиана 2023/2024
Менее 10 работников	2539	2438	1271	300	725	1169	1848	2637	8,4%	10,4%
10-19 работников	378	494	1959	820	1168	1750	2530	3451	10,8%	11,5%
20-49 работников	349	527	2202	1094	1541	2050	2705	3309	12,6%	9,8%
50-249 работников	309	876	2185	1389	1700	2034	2600	3200	10,2%	8,9%
250 и более работников	73	403	2137	1561	1878	2029	2300	2775	6,5%	8,0%

### Зарплаты по количеству работников в организации

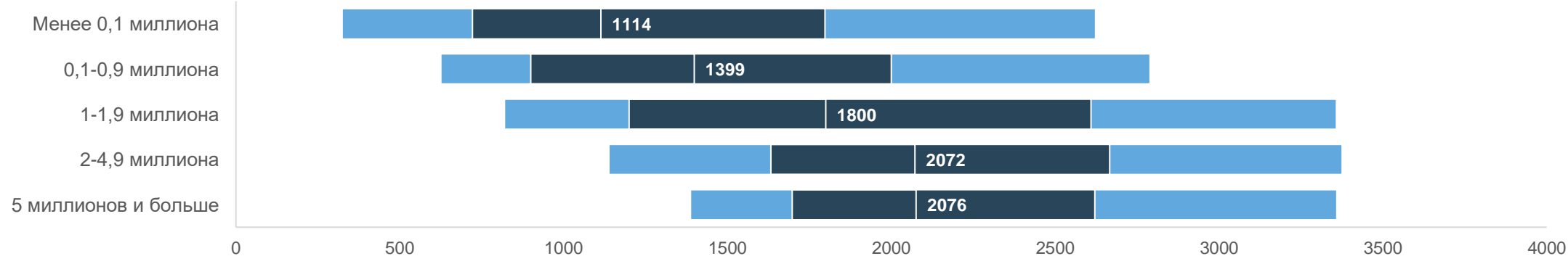


### Заработная плата по группам оборота

4. КВАРТАЛ 2024 г.

Группа оборота (евро)	Кол-во органи-заций	Кол-во работников	Среднее	10. процентиль (10%)	1. квартиль (25%)	Медиана (50%)	3. квартиль (75%)	90. процентиль (90%)	Изменение среднего 2023/2024	Изменение медиана 2023/2024
Менее 0,1 миллиона	1177	1206	1225	324	722	1114	1798	2623	6,4%	7,4%
0,1-0,9 миллиона	998	1150	1500	625	900	1399	2000	2790	8,5%	8,4%
1-1,9 миллиона	264	341	1983	820	1200	1800	2610	3358	12,4%	7,7%
2-4,9 миллиона	289	482	2173	1138	1632	2072	2667	3376	15,1%	15,1%
5 миллионов и больше	462	1098	2235	1387	1698	2076	2621	3360	8,4%	8,4%

### Зарплаты по количеству работников в организации

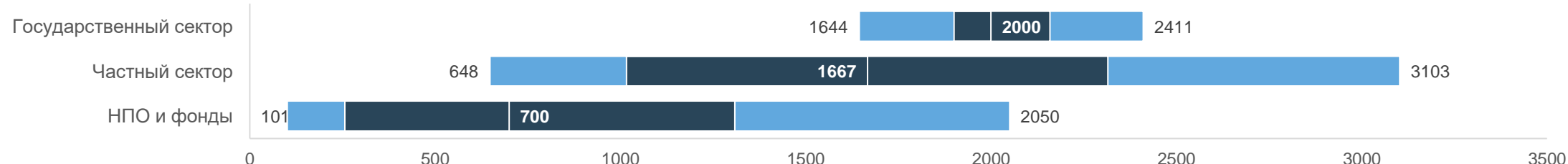


### Зарплаты в секторах

4. КВАРТАЛ 2024 г.

Сектор	Кол-во органи-заций	Кол-во работников	Среднее	10. процентиль (10%)	1. квартиль (25%)	Медиана (50%)	3. квартиль (75%)	90. процентиль (90%)	Изменение среднего 2023/2024	Изменение медиана 2023/2024
Государственный сектор	51	243	2038	1644	1900	2000	2159	2411	8,2%	7,1%
Частный сектор	3190	4102	1792	648	1016	1667	2315	3103	9,8%	11,1%
НПО и фонды	407	338	818	101	256	700	1309	2050	10,2%	7,0%

### Зарплаты в секторах



## Подробный анализ брутто-зарплаты на одной должности

ДОЛЖНОСТЬ 43110002 Бухгалтерский служащий

### Зарплаты в сферах деятельности

4. КВАРТАЛ 2024 г.

Сфера деятельности	Кол-во органи-заций	Кол-во работников	Среднее	10. процентиль (10%)	1. квартиль (25%)	Медиана (50%)	3. квартиль (75%)	90. процентиль (90%)	Изменение среднего 2023/2024	Изменение медиана 2023/2024
Сельское, лесное и рыбное хозяйство	164	169	1544	722	850	1309	2075	2799	9,0%	1,4%
Горнодобывающая промышленность и разработка карьеров	N/A	N/A	N/A	N/A	N/A	N/A	N/A	N/A	N/A	N/A
Обрабатывающая промышленность	384	476	1889	820	1200	1738	2328	3030	8,2%	9,1%
Электроснабжение, подача газа, пара и воздушное кондиционирование	N/A	N/A	N/A	N/A	N/A	N/A	N/A	N/A	N/A	N/A
Водоснабжение; канализационная система, контроль над сбором и распределением отходов	21	26	2044	897	1576	2029	2486	2886	15,3%	12,7%
Строительство	299	361	1488	426	842	1407	1952	2667	13,8%	11,8%
Оптовая и розничная торговля; ремонт моторных транспортных средств и мотоциклов	542	679	1896	658	1123	1700	2375	3197	10,8%	11,4%
Транспорт и складирование	231	303	1765	615	1000	1692	2360	3150	8,7%	12,8%
Услуги по проживанию и питанию	75	79	1836	820	1058	1629	2262	3067	22,2%	23,0%
Информация и связь	84	111	2243	908	1379	2065	2719	3946	11,4%	14,7%
Финансовая и страховая деятельность	56	70	2285	820	1466	2221	2919	3679	15,1%	11,1%
Операции с недвижимым имуществом	462	399	947	126	328	750	1390	2312	18,1%	7,1%
Профессиональная, научная и техническая деятельность	910	1581	1764	664	1047	1694	2300	3020	8,4%	8,8%
Административная деятельность и дополнительные услуги в данной области	104	120	1783	519	900	1575	2250	3078	14,0%	8,6%
Государственное управление и оборона; обязательное социальное обеспечение	46	215	2008	1622	1900	1960	2107	2408	7,0%	5,8%
Образование	29	51	2071	908	1765	2164	2270	2858	13,4%	12,8%
Здравоохранение и социальные услуги	76	92	2068	845	1366	2050	2589	3570	4,6%	20,8%
Искусство, развлечения и отдых	41	42	1407	308	577	1109	2019	2715	9,7%	26,3%
Предоставление прочих видов услуг	92	86	1110	171	551	1093	1575	2551	-0,9%	-4,4%

### Зарплаты в сферах деятельности



## Подробный анализ брутто-зарплаты на одной должности

### ДОЛЖНОСТЬ 43110002 Бухгалтерский служащий

#### Зарплаты в сферах деятельности (NACE2)

4. КВАРТАЛ 2024 г.

Сфера деятельности (NACE2)	Кол-во органи-заций	Кол-во работников	Среднее	10. процентиль (10%)	1. квартиль (25%)	Медиана (50%)	3. квартиль (75%)	90. процентиль (90%)	Изменение среднего 2023/2024	Изменение медиана 2023/2024
Растениеводство и животноводство, охота и предоставление услуг в этих областях	99	96	1571	736	885	1375	2076	2852	9,7%	4,5%
Производство продуктов питания	59	72	1881	843	1176	1621	2405	3040	6,9%	4,5%
Производство деревянных и пробковых изделий, кроме мебели; производство изделий из соломки и материалов для плетения	71	99	1917	949	1200	1730	2355	3086	13,0%	15,3%
Производство прочей неметаллической минеральной продукции	16	20	2053	1410	1522	2191	2597	2883	4,6%	18,9%
Производство готовых металлических изделий, кроме машин и оборудования	60	63	1861	795	1245	1538	2100	3088	8,9%	6,1%
Производство компьютеров, электронной и оптической продукции	10	25	2287	1569	1760	2222	2917	3303	7,2%	2,0%
Производство мебели	29	33	1379	405	820	1445	1997	2565	-8,4%	-7,1%
Ремонт и установка машин и оборудования	26	34	1536	653	945	1556	1863	2289	13,2%	16,1%
Электроснабжение, подача газа, пара и воздушное кондиционирование	16	20	1934	954	1189	1982	2392	3249	3,3%	6,8%
Строительство зданий и сооружений	98	99	1262	318	755	1125	1953	2667	6,7%	-5,9%
Гражданское строительство	43	108	1858	990	1430	1778	2200	2718	21,5%	18,5%
Специализированные строительные работы	158	158	1294	367	820	1122	1858	2538	7,7%	8,2%
Оптовая и розничная торговля автомобилями и мотоциклами и их ремонт	114	121	1450	585	840	1296	2064	2370	4,5%	9,1%
Оптовая торговля, за исключением автомобилей и мотоциклов	238	295	2172	882	1357	2000	2667	3471	13,3%	13,9%
Розничная торговля, за исключением автомобилей и мотоциклов	190	273	1773	590	1000	1597	2232	3001	10,1%	12,0%
Сухопутный транспорт и транспортирование по трубопроводам	155	174	1444	427	820	1316	1880	2593	9,8%	7,3%
Складское хозяйство и вспомогательная транспортная деятельность	67	90	2112	820	1253	2048	2793	3360	6,1%	4,4%
Условия проживания	29	29	1838	884	1500	2000	2119	2655	17,5%	27,6%
Услуги по предоставлению продуктов питания и напитков	46	50	1836	725	1000	1299	2492	3108	26,2%	19,0%
Компьютерное программирование, консультации и другие сопутствующие услуги	50	71	2307	960	1565	2208	2738	3801	22,4%	26,7%
Финансовые услуги, за исключением услуг страховых и пенсионных фондов	32	37	2361	1134	1610	2250	3082	3695	11,2%	9,9%
Операции с недвижимым имуществом	462	399	947	126	328	750	1390	2312	18,1%	7,1%
Деятельность в области права и бухгалтерского учета	777	1399	1715	657	1059	1665	2214	2947	8,5%	8,8%
Деятельность головных компаний; консультации по вопросам управления	55	104	2418	820	1667	2315	3051	3922	10,2%	15,8%
Деятельность в области архитектуры, инженерных изысканий, технических испытаний и анализа	33	33	1387	630	801	1250	1950	2925	14,4%	20,5%
Прочая профессиональная, научная и техническая деятельность	19	21	1213	547	802	1127	2180	2462	N/A	N/A
Аренда, прокат, лизинг	25	26	1589	270	537	1531	2501	3117	19,0%	22,5%
Деятельность туроператоров, турагентов и прочих организаций, предоставляющих услуги в сфере туризма	18	25	2090	703	1300	2080	2487	3858	14,6%	16,2%
Деятельность в области обслуживания зданий и территорий	20	26	1491	793	839	1510	1834	2236	17,6%	51,0%
Деятельность в области административно-управленческого, хозяйственного и прочего вспомогательного обслуживания	21	24	2193	865	1144	1700	2242	4871	N/A	N/A
Государственное управление и оборона; обязательное социальное обеспечение	46	215	2008	1622	1900	1960	2107	2408	7,0%	5,8%
Образование	29	51	2071	908	1765	2164	2270	2858	13,4%	12,8%
Деятельность в области здравоохранения	55	70	2192	1159	1516	2050	2957	3747	9,6%	7,6%
Деятельность в области спорта, организации отдыха и развлечений	25	26	1353	338	577	1244	1931	2622	24,1%	56,5%
Деятельность членских организаций	47	47	1147	180	749	1205	1579	2432	5,3%	5,4%

## Подробный анализ брутто-зарплаты на одной должности

ДОЛЖНОСТЬ

43110002 Бухгалтерский служащий

Зарплаты в сферах деятельности (NACE2)

