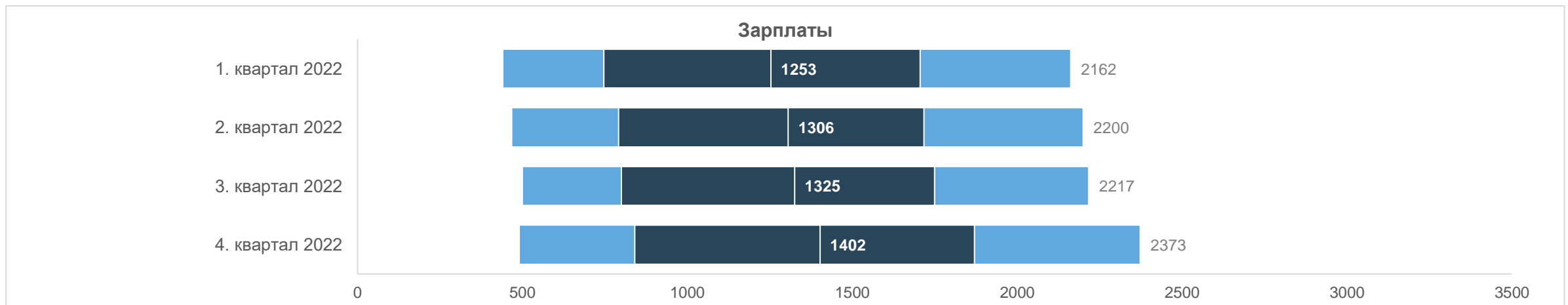


**БРУТТО-ЗАРПЛАТА**
**ДОЛЖНОСТЬ**
**43110002 Бухгалтерский служащий**
**Все работающие на полную ставку**
**КВАРТАЛЫ**

Все работающие	Кол-во органи-заций	Кол-во работников	Среднее	10. процентиль (10%)	1. квартиль (25%)	Медиана (50%)	3. квартиль (75%)	90. процентиль (90%)	Изменение среднего 2021/2022	Изменение медиана 2021/2022
<b>1. квартал 2022</b>	2105	3225	<b>1293</b>	440	747	<b>1253</b>	1706	2162	9,5%	9,4%
<b>2. квартал 2022</b>	2095	3202	<b>1341</b>	467	792	<b>1306</b>	1717	2200	8,2%	8,8%
<b>3. квартал 2022</b>	2093	3111	<b>1350</b>	500	800	<b>1325</b>	1750	2217	11,1%	10,3%
<b>4. квартал 2022</b>	2110	3168	<b>1429</b>	490	841	<b>1402</b>	1871	2373	13,2%	13,3%



Служащие по бухгалтерским операциям и учету производят вычисления, осуществляют классификацию и запись цифровых данных по ведению финансовой документации. Они выполняют любые определенные порядком расчеты, перенесение и размещение показателей, и уточняют обязанности по получению первичных финансовых данных для их использования в ведении бухгалтерского учета.

В их обязанности входит:

- (а) проверка цифр, их регистрация и проверка документов для правильного ввода, обеспечения математической точности и надлежащего кодирования;
- (б) работа на компьютере с бухгалтерским программным обеспечением для записи, хранения и анализа информации;
- (в) классификация, регистрация и обобщение численных и финансовых данных для составления и ведения финансовой документации с использованием журналов, книг и компьютеров;
- (г) проведение расчетов, подготовка и выдача векселей, счетов-фактур, выписок со счетов и другой финансовой отчетности в соответствии с установленными процедурами;
- (д) составление статистической, финансовой, бухгалтерской и аудиторской отчетности и таблиц, относящихся к таким вопросам, как денежные поступления, расходы, дебиторская и кредиторская задолженность, а также прибыль и убытки.

**Данные**

**Брутто-зарплата.** Доход, с которого удерживается подоходные налог, страхование от безработицы и накопительная пенсия.

**Средняя заработная плата.** Это среднее арифметическое, сумма заработных плат всех работающих на полную ставку, поделенная на количество получающих зарплату.



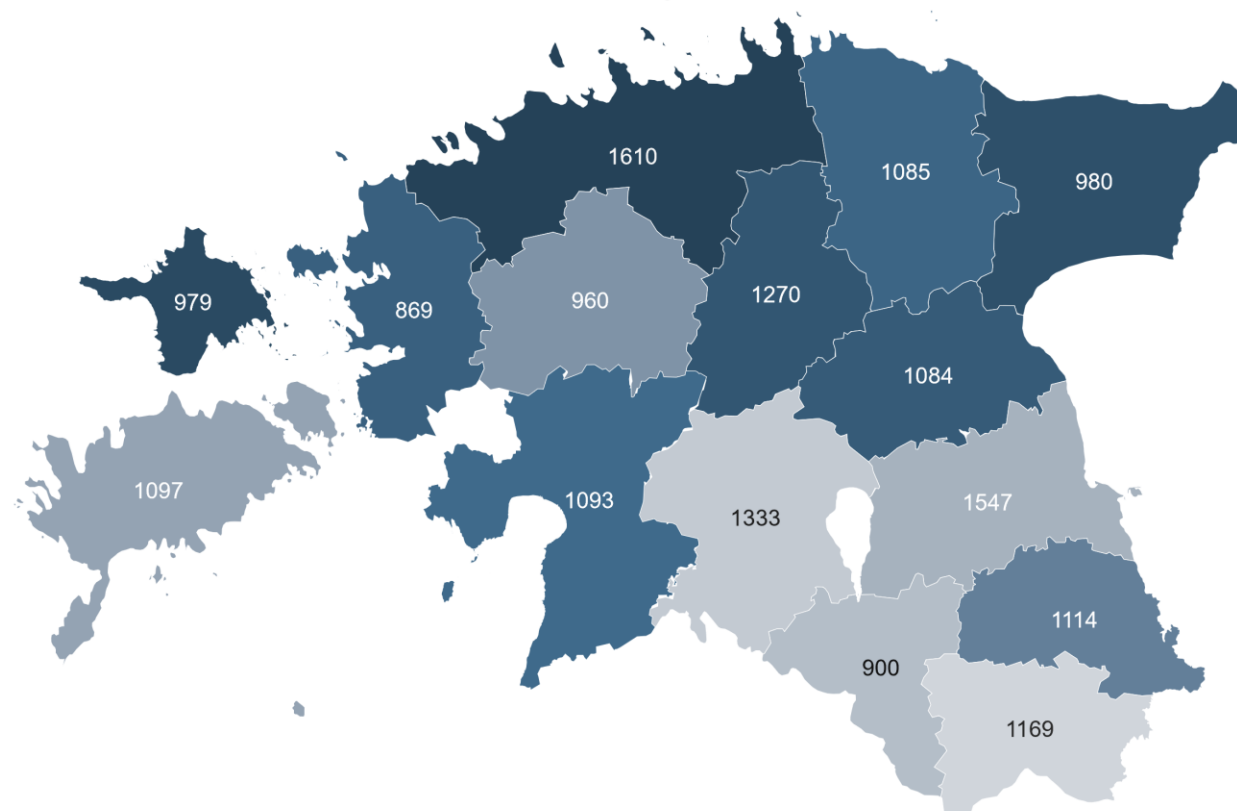
**БРУТТО-ЗАРПЛАТА**
**ДОЛЖНОСТЬ**
**43110002 Бухгалтерский служащий**

Зарплаты в уездах

**4. КВАРТАЛ 2022 г.**

Уезды	Кол-во органи-заций	Кол-во работников	Среднее	10. процентиль (10%)	1. квартиль (25%)	Медиана (50%)	3. квартиль (75%)	90. процентиль (90%)	Изменение среднего 2021/2022	Изменение медиана 2021/2022
Таллинн	785	1374	1625	654	1115	1650	2023	2560	14,3%	17,8%
Харьюмаа, кроме Таллинна	271	328	1445	581	776	1300	2000	2350	11,5%	8,3%
Harju уезд	1052	1701	1591	628	1028	1610	2020	2518	13,7%	15,7%
Hiiu уезд	15	22	985	436	640	979	1277	1573	-5,7%	-14,4%
Ida-Viru уезд	119	155	1017	293	654	980	1383	1650	5,7%	11,2%
Järva уезд	40	48	1239	475	706	1270	1562	1896	3,9%	5,8%
Jõgeva уезд	47	48	1069	50	654	1084	1487	1732	16,6%	17,4%
Lääne уезд	30	33	978	203	654	869	1359	1868	-1,6%	8,1%
Lääne-Viru уезд	105	141	1120	247	654	1085	1401	1891	9,2%	9,9%
Pärnu уезд	179	212	1149	275	654	1093	1575	1943	14,8%	21,0%
Põlva уезд	30	39	1112	321	700	1114	1415	1827	9,7%	10,0%
Rapla уезд	59	65	1087	284	606	960	1536	1887	3,3%	-4,0%
Saare уезд	61	68	1130	250	654	1097	1510	1920	4,7%	4,0%
Tartu уезд	257	448	1498	591	1000	1547	1850	2267	15,2%	18,2%
Valga уезд	33	32	898	173	648	900	1167	1558	27,6%	54,1%
Viljandi уезд	70	95	1344	421	800	1333	1752	2133	14,1%	11,9%
Võru уезд	57	63	1379	637	728	1169	1583	1896	23,1%	15,1%

Медиана в уездах

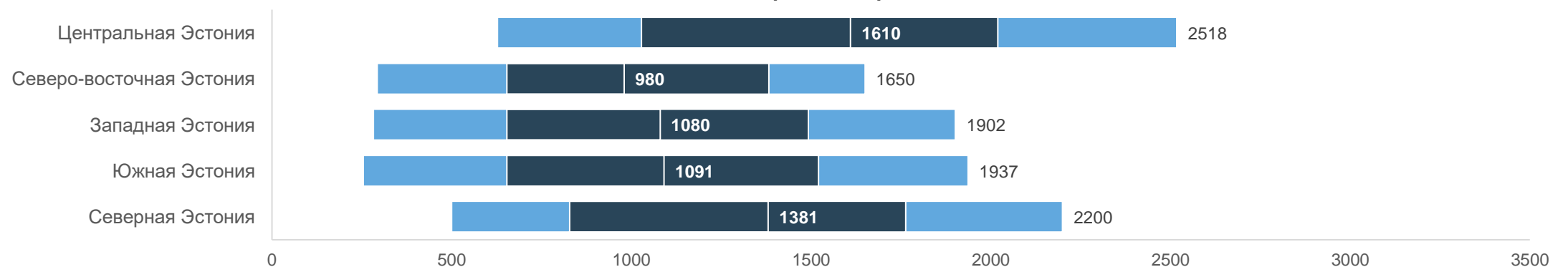

 Powered by Bing  
 © GeoNames, Microsoft, TomTom

Зарплаты в регионах

**4. КВАРТАЛ 2022 г.**

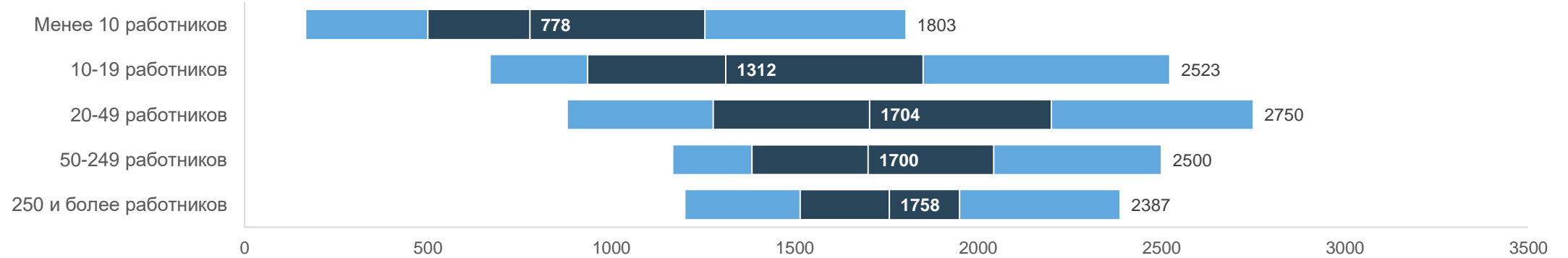
Регионы	Кол-во органи-заций	Кол-во работников	Среднее	10. процентиль (10%)	1. квартиль (25%)	Медиана (50%)	3. квартиль (75%)	90. процентиль (90%)	Изменение среднего 2021/2022	Изменение медиана 2021/2022
Центральная Эстония	1052	1701	1591	628	1028	1610	2020	2518	13,7%	15,7%
Северо-восточная Эстония	119	155	1017	293	654	980	1383	1650	5,7%	11,2%
Западная Эстония	202	254	1133	282	654	1080	1493	1902	6,3%	4,7%
Южная Эстония	284	335	1118	254	654	1091	1521	1937	9,7%	13,3%
Северная Эстония	487	724	1391	500	828	1381	1763	2200	16,4%	17,1%

Зарплаты в регионах

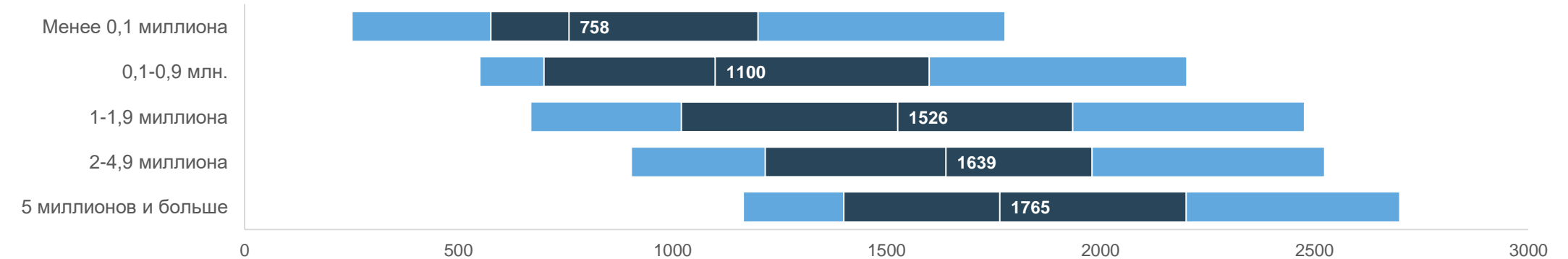


**БРУТТО-ЗАРПЛАТА**
**ДОЛЖНОСТЬ**
**43110002 Бухгалтерский служащий**
**Зарплаты по количеству работников в организации**
**4. КВАРТАЛ 2022 г.**

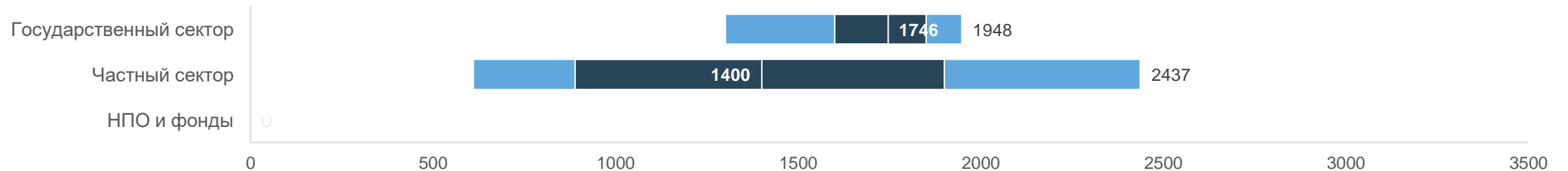
Количество работников	Кол-во органи-заций	Кол-во работников	Среднее	10. процентиль (10%)	1. квартиль (25%)	Медиана (50%)	3. квартиль (75%)	90. процентиль (90%)	Изменение среднего 2021/2022	Изменение медиана 2021/2022
Менее 10 работников	1126	1182	928	166	500	778	1255	1803	11,7%	16,5%
10-19 работников	296	373	1491	669	935	1312	1850	2523	8,0%	9,3%
20-49 работников	311	441	1799	879	1278	1704	2200	2750	14,7%	13,6%
50-249 работников	290	790	1786	1167	1383	1700	2042	2500	12,0%	13,1%
250 и более работников	82	390	1817	1200	1515	1758	1949	2387	15,9%	12,6%

**Зарплаты по количеству работников в организации**

**Заработная плата по группам оборота**
**4. КВАРТАЛ 2022 г.**

Количество работников	Кол-во органи-заций	Кол-во работников	Среднее	10. процентиль (10%)	1. квартиль (25%)	Медиана (50%)	3. квартиль (75%)	90. процентиль (90%)	Изменение среднего 2021/2022	Изменение медиана 2021/2022
Менее 0,1 миллиона	495	549	939	251	575	758	1200	1777	N/A	N/A
0,1-0,9 млн.	558	700	1243	550	700	1100	1600	2202	N/A	N/A
1-1,9 миллиона	175	262	1555	669	1021	1526	1935	2477	N/A	N/A
2-4,9 миллиона	219	375	1668	904	1217	1639	1980	2524	N/A	N/A
5 миллионов и больше	400	868	1877	1165	1400	1765	2200	2700	N/A	N/A

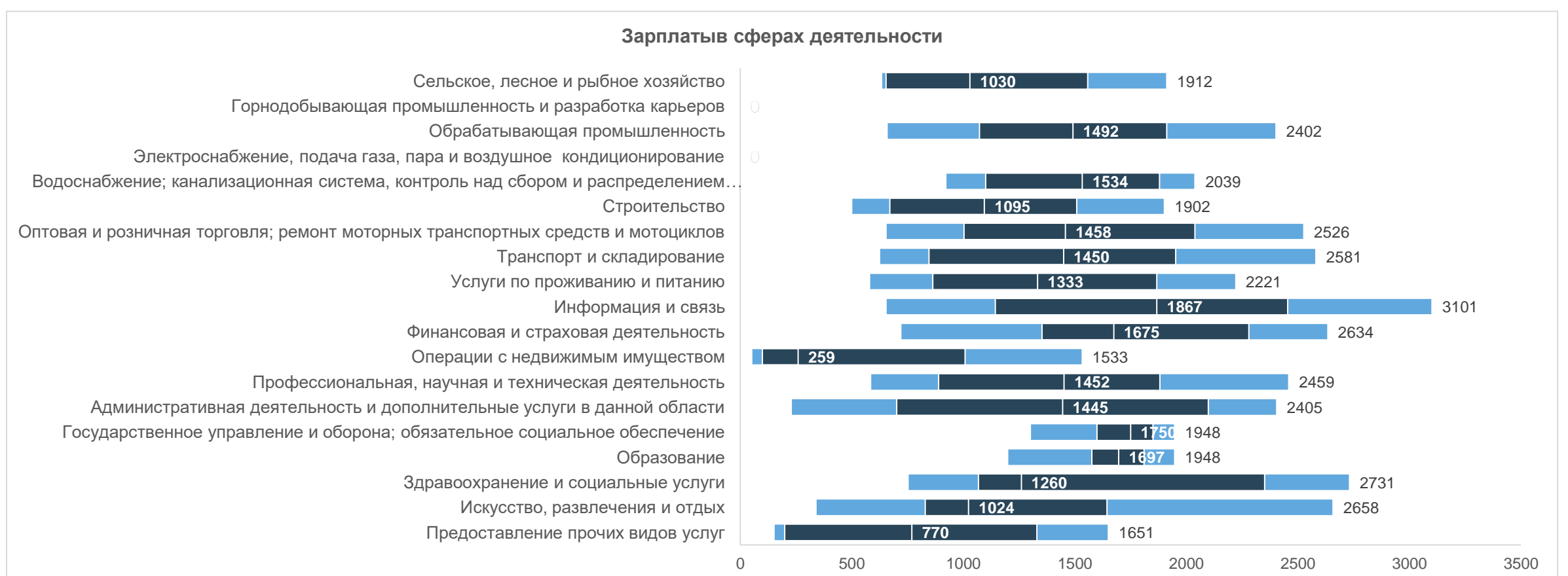
**Зарплаты по количеству работников в организации**

**Зарплаты в секторах**
**4. КВАРТАЛ 2022 г.**

Сектор	Кол-во органи-заций	Кол-во работников	Среднее	10. процентиль (10%)	1. квартиль (25%)	Медиана (50%)	3. квартиль (75%)	90. процентиль (90%)	Изменение среднего 2021/2022	Изменение медиана 2021/2022
Государственный сектор	48	244	1704	1300	1600	1746	1850	1948	6,7%	7,4%
Частный сектор	1847	2737	1468	610	889	1400	1900	2437	13,2%	13,2%
НПО и фонды	N/A	N/A	N/A	N/A	N/A	N/A	N/A	N/A	N/A	N/A

**Зарплаты в секторах**


**БРУТТО-ЗАРПЛАТА**
**ДОЛЖНОСТЬ**
**43110002 Бухгалтерский служащий**
**Зарплаты в сферах деятельности**
**4. КВАРТАЛ 2022 г.**

Сфера деятельности	Кол-во органи-заций	Кол-во работников	Среднее	10. процентиль (10%)	1. квартиль (25%)	Медиана (50%)	3. квартиль (75%)	90. процентиль (90%)	Изменение среднего 2021/2022	Изменение медиана 2021/2022
Сельское, лесное и рыбное хозяйство	114	126	1207	634	654	1030	1558	1912	12,4%	10,5%
Горнодобывающая промышленность и разработка карьеров	N/A	N/A	N/A	N/A	N/A	N/A	N/A	N/A	N/A	N/A
Обрабатывающая промышленность	294	374	1569	658	1073	1492	1912	2402	13,5%	12,3%
Электроснабжение, подача газа, пара и воздушное кондиционирование	N/A	N/A	N/A	N/A	N/A	N/A	N/A	N/A	N/A	N/A
Водоснабжение; канализационная система, контроль над сбором и распределением отходов	20	25	1473	922	1100	1534	1880	2039	1,3%	2,1%
Строительство	170	222	1139	500	670	1095	1509	1902	10,4%	9,5%
Оптовая и розничная торговля; ремонт моторных транспортных средств и мотоциклов	346	474	1564	654	1003	1458	2038	2526	11,6%	14,0%
Транспорт и складирование	151	219	1483	624	846	1450	1952	2581	12,2%	14,3%
Услуги по проживанию и питанию	41	46	1367	580	863	1333	1868	2221	20,0%	23,5%
Информация и связь	50	69	1840	653	1143	1867	2454	3101	21,2%	26,0%
Финансовая и страховая деятельность	38	53	1712	720	1353	1675	2280	2634	12,9%	6,0%
Операции с недвижимым имуществом	203	188	616	51	100	259	1008	1533	21,7%	16,1%
Профессиональная, научная и техническая деятельность	444	936	1462	585	889	1452	1881	2459	15,3%	19,0%
Административная деятельность и дополнительные услуги в данной области	56	64	1458	229	701	1445	2099	2405	4,6%	18,9%
Государственное управление и оборона; обязательное социальное обеспечение	44	218	1698	1300	1600	1750	1850	1948	7,1%	7,4%
Образование	11	30	1675	1199	1577	1697	1810	1948	9,5%	5,5%
Здравоохранение и социальные услуги	35	54	1728	753	1068	1260	2351	2731	18,0%	6,1%
Искусство, развлечения и отдых	19	20	1335	339	830	1024	1644	2658	-2,2%	-18,1%
Предоставление прочих видов услуг	43	42	893	152	200	770	1330	1651	18,6%	28,3%



**БРУТТО-ЗАРПЛАТА**
**ДОЛЖНОСТЬ**
**43110002 Бухгалтерский служащий**
**Зарплаты в сферах деятельности (NACE2)**
**4. КВАРТАЛ 2022 г.**

Сфера деятельности (NACE2)	Кол-во органи-заций	Кол-во работников	Среднее	10. процентиль (10%)	1. квартиль (25%)	Медиана (50%)	3. квартиль (75%)	90. процентиль (90%)	Изменение среднего 2021/2022	Изменение медиана 2021/2022
Растениеводство и животноводство, охота и предоставление услуг в этих областях	77	82	1205	648	657	1124	1543	1860	10,6%	10,6%
Производство продуктов питания	40	51	1528	880	1056	1408	1925	2230	13,5%	7,3%
Производство деревянных и пробковых изделий, кроме мебели; производство изделий из соломки и материалов для плетения	52	74	1648	824	1114	1374	1891	2604	15,2%	8,6%
Производство прочей неметаллической минеральной продукции	16	20	1653	1063	1452	1719	1962	2257	4,9%	13,6%
Производство готовых металлических изделий, кроме машин и оборудования	48	50	1444	585	979	1361	1872	2406	16,5%	13,6%
Производство компьютеров, электронной и оптической продукции	9	26	1944	1053	1478	1701	2186	2583	33,9%	25,7%
Производство мебели	22	27	1300	578	785	1250	1666	2060	6,0%	-3,8%
Ремонт и установка машин и оборудования	14	20	1139	493	645	1120	1548	1834	N/A	N/A
Строительство зданий и сооружений	58	59	1076	310	678	932	1376	1861	11,7%	16,5%
Гражданское строительство	28	77	1345	654	1110	1386	1558	1890	7,9%	10,7%
Специализированные строительные работы	84	88	1000	393	654	815	1200	1905	11,9%	11,6%
Оптовая и розничная торговля автомобилями и мотоциклами и их ремонт	62	70	1205	541	690	1031	1704	2184	5,3%	6,0%
Оптовая торговля, за исключением автомобилей и мотоциклов	171	216	1749	700	1167	1727	2207	2786	13,5%	13,9%
Розничная торговля, за исключением автомобилей и мотоциклов	113	188	1484	654	1039	1311	1897	2432	11,6%	9,3%
Сухопутный транспорт и транспортирование по трубопроводам	96	117	1152	378	660	1037	1500	1919	14,6%	14,7%
Складское хозяйство и вспомогательная транспортная деятельность	50	68	1803	739	1192	1859	2302	2882	N/A	N/A
Условия проживания	20	21	1423	654	1143	1480	1833	2000	12,0%	7,6%
Услуги по предоставлению продуктов питания и напитков	21	25	1319	439	684	1080	1880	2313	30,9%	38,8%
Компьютерное программирование, консультации и другие сопутствующие услуги	26	34	1680	649	1090	1850	2200	2618	12,8%	26,3%
Финансовые услуги, за исключением услуг страховых и пенсионных фондов	24	31	1723	720	1374	1758	2260	2675	14,6%	5,5%
Операции с недвижимым имуществом	203	188	616	51	100	259	1008	1533	21,7%	16,1%
Деятельность в области права и бухгалтерского учета	373	821	1404	584	850	1384	1805	2234	16,6%	18,6%
Деятельность головных компаний; консультации по вопросам управления	36	78	2001	866	1545	2000	2565	2904	10,1%	13,1%
Государственное управление и оборона; обязательное социальное обеспечение	44	218	1698	1300	1600	1750	1850	1948	7,1%	7,4%
Образование	11	30	1675	1199	1577	1697	1810	1948	9,5%	5,5%
Деятельность в области здравоохранения	20	39	1712	978	1126	1425	2440	2757	13,0%	12,0%
Деятельность членских организаций	30	29	771	152	200	715	1201	1548	26,6%	70,2%

**БРУТТО-ЗАРПЛАТА**
**ДОЛЖНОСТЬ**
**43110002 Бухгалтерский служащий**
**Зарплаты в сферах деятельности (NACE2)**
